

【労務安全】 労務安全書類作成ガイド

更新日：2022/07/25







はじめに

本書は、『Buildee 労務安全』で作成する労務安全書類について説明しています。

本書の構成

	章タイトル	概要
1章	労務安全書類の種類	労務安全書類の種類を説明します。
2章	元請が作成する労務安全書類	元請が作成する労務安全書類について説明します。
3章	協力会社が作成する労務安全書類	協力会社が作成する労務安全書類について説明します。
4章	参考資料	労務安全書類に関する補足情報について記載しています。

本書の表記について

表記	概要
	業務を実行するうえでトラブルや不具合が発生しないように、必ず守っていただきたいこと、注意すべきことを記載しています。
	業務を間違いなく、あるいは効率的に実行するうえで、念頭に置くべき要点となる内容を記載しています。
	参考となる業務知識、あるいは手順に直接かかわる内容ではないが、業務を実行するうえで知っておくと良い内容について記載しています。
	特定の場面やタイミングで「こんなときはどうする?」という、よくある例外事項について記載しています。
	業務の手順を記載しています。
	本文の説明に関する参照先を記載しています。

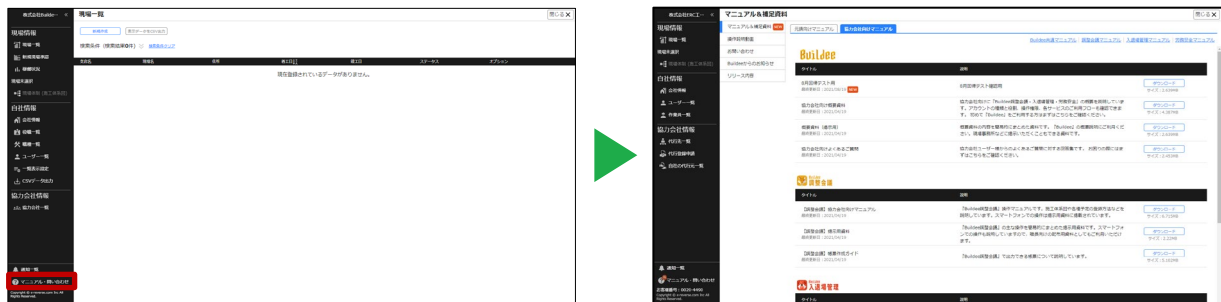
主なマニュアル一覧

マニュアル種類	説明
『Buildee』 共通	
本社・支店向けマニュアル	『Buildee』を現場でご利用いただく前に必要な操作について説明しています。
元請向け CCUS 連携マニュアル	元請向けに『Buildee』と CCUS の連携操作について説明しています。
現場監督向け現場利用準備マニュアル	元請向けに現場の利用準備に必要な操作を説明しています。
協力会社管理者向け利用準備マニュアル	協力会社向けに各サービス利用開始前に準備が必要な操作を説明しています。
協力会社向け代行登録マニュアル	協力会社向けに覚書の締結、代行登録の操作について説明しています。
補足資料	概要資料や掲示用資料、よくあるご質問があります。
『Buildee 調整会議』	
現場監督向けマニュアル	元請の現場監督向けの『Buildee 調整会議』操作マニュアルです。
協力会社向けマニュアル	協力会社向けの『Buildee 調整会議』操作マニュアルです。
補足資料	掲示用資料や帳票についての資料があります。
『Buildee 入退場管理』	
現場監督向けマニュアル	元請の現場監督向けの『Buildee 入退場管理』操作マニュアルです。
協力会社向けマニュアル	協力会社向けの『Buildee 入退場管理』操作マニュアルです。
補足資料	掲示用資料や入退場機器についての資料があります。
『Buildee 労務安全』	
現場監督向けマニュアル	元請の現場監督向けの『Buildee 労務安全』操作マニュアルです。
協力会社向けマニュアル	協力会社向けの『Buildee 労務安全』操作マニュアルです。
補足資料	労務安全書類についての資料があります。

マニュアルのダウンロード／操作説明動画の視聴

『Buildee』では、ログイン後の画面から、全てのマニュアルをダウンロード、閲覧できます。画面の『マニュアル・問い合わせ』をクリックすると、マニュアル一覧が表示されるので、目的のマニュアルを選択してください。

また、操作説明動画の視聴ができます。目的の動画のリンクを選択してください。



更新履歴

日付	概要
2021/04/25	新規作成
2021/06/27	CCUS 連携関連表記追記、年少者就労報告書画像変更、高齢者就労報告書画像変更、一部説明追記
2021/07/11	随時提出書類追記、会社名（元請名）反映元記載変更
2021/08/29	施工体制台帳画像変更、工事作業所災害防止協議会兼施工体系図画像変更、施工体制台帳（工事担当技術者）画像変更、再下請負通知書（変更届）画像変更、作業員名簿画像変更、下請負業者編成表画像変更
2022/03/28	施工体制台帳画像変更、再下請負通知書画像変更、作業員名簿画像変更、社会保険加入状況画像変更、下請負業者編成表画像変更、高齢者就労報告書画像変更、年少者就労報告書画像変更、新規入場時等教育実施報告書画像変更、移動式クレーン・車両系建設機械等使用届画像変更、持込機械等使用届（電動工具・電気溶接機等）画像変更、有機溶剤・特定化学物質等持込使用届画像変更、労務安全書類の作成・更新方法追記、一部説明文変更
2022/04/01	社名変更対応
2022/07/25	工事作業所災害防止協議会兼施工体系図ポイント・こんなときは追加、「主任（作業主任者）」を「作業主任者」に変更

目次

1 章	労務安全書類の概要	7
1.1	労務安全書類の作成・閲覧権限	7
1.2	労務安全書類の作成・更新方法	8
1.2.1	元請ユーザーの操作	8
1.2.2	協力会社ユーザーの操作	9
	(1) 必須提出書類	9
	(2) 随時提出書類	10
2 章	元請が作成する労務安全書類	12
2.1	施工体制台帳作成建設工事の通知	12
2.2	施工体制台帳	14
2.3	工事作業所災害防止協議会兼施工体系図	17
2.4	施工体制台帳（工事担当技術者）	19
3 章	協力会社が作成する必須提出書類	21
3.1	再下請負通知書（変更届）	21
3.2	作業員名簿	24
3.3	社会保険加入状況	27
3.4	外国人建設就労者等建設現場入場届出書	29
3.5	年少者就労報告書	31
3.6	高齢者就労報告書	33
3.7	下請負業者編成表	35
3.8	新規入場時等教育実施報告書	37
3.9	新規入場者調査票	39
4 章	協力会社が作成する随時提出書類	41

4.1	<u>移動式クレーン・車両系建設機械等使用届</u>	41
4.2	<u>持込機械等使用届（電動工具・電気溶接機等）</u>	43
4.3	<u>有機溶剤・特定化学物質等持込使用届</u>	44

5章 参考資料 **46**

5.1	<u>労務安全項目と入力画面</u>	46
-----	--------------------------	----

1章 労務安全書類の概要

本章では、『Buldee 労務安全』で作成する労務安全書類の種類及び作成・更新方法について説明します。

1.1 労務安全書類の作成・閲覧権限

各種労務安全書類と各ユーザーの権限は以下のとおりです。

元請が作成する労務安全書類

労務安全書類名称	元請会社 ユーザー	一次協力会社 ユーザー	下位協力会社 ユーザー
施工体制台帳作成建設工事の通知	作成	閲覧	閲覧
施工体制台帳	作成	-	-
工事作業所災害防止協議会兼施工体系図	作成	閲覧	閲覧
施工体制台帳（工事担当技術者）	作成	閲覧	閲覧

協力会社が作成する必須提出書類

労務安全書類名称	元請会社 ユーザー	一次協力会社 ユーザー	下位協力会社 ユーザー
再下請負通知書（変更届）	閲覧	作成	作成
作業員名簿	閲覧	作成	作成
社会保険加入状況	閲覧	作成	作成
外国人建設就労者等建設現場入場届出書	閲覧	作成	作成
年少者就労報告書	閲覧	作成	作成
高齢者就労報告書	閲覧	作成	作成
下請負業者編成表	閲覧	閲覧	-
新規入場時等教育実施報告書	作成	作成	作成
新規入場者調査票	作成	作成	作成

協力会社が作成する随時提出書類

労務安全書類名称	元請会社 ユーザー	一次協力会社 ユーザー	下位協力会社 ユーザー
移動式クレーン・車両系建設機械等使用届	閲覧	作成	作成
持込機械等使用届（電動工具・電気溶接機等）	閲覧	作成	作成
有機溶剤・特定化学物質等持込使用届	閲覧	作成	作成

1.2 労務安全書類の作成・更新方法

労務安全書類の作成および更新方法について説明します。

1.2.1 元請ユーザーの操作

労務安全書類の作成および更新時の元請ユーザーの操作について説明します。



1. 機能メニューの【元請帳票の確認】をクリックします。
2. 作成する書類をクリックします。
3. 書類の内容を確認して、【完了にする】をクリックします。

書類のステータスが「完了」になると協力会社ユーザーも閲覧できるようになります。

こんなときは？

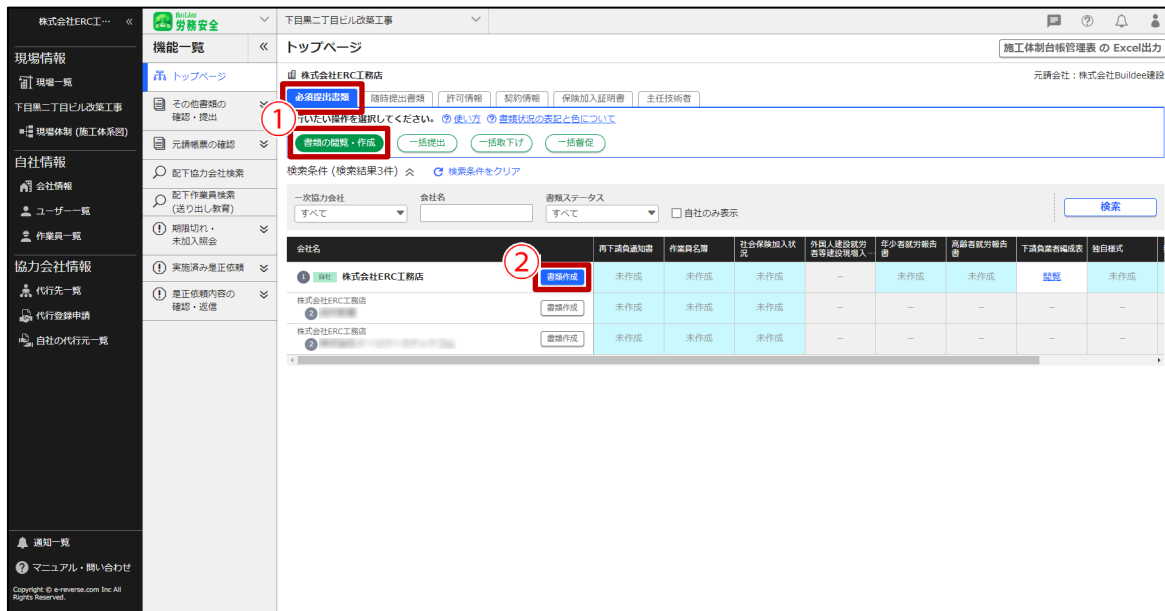
「変更あり」と表示されている

作成済みの書類に対して更新された情報があります。【労務安全書類更新】をクリックして書類を更新してください。

1.2.2 協力会社ユーザーの操作

労務安全書類の作成および更新時の協力会社ユーザーの操作について説明します。

(1) 必須提出書類



1. トップページ上の「必須提出書類」タブの「書類の閲覧・作成」をクリックします。
2. 「書類作成」をクリックします。



3. 「必須書類の作成・更新」をクリックします。
4. 作成する書類にチェックを入れて、「書類作成・更新」をクリックします。
5. 書類の作成が完了したら、「書類の確認」をクリックします。

【労務安全】労務安全書類作成ガイド

1章 労務安全書類の概要



6. 書類内容を確認し誤りがなければ【提出】をクリックします。

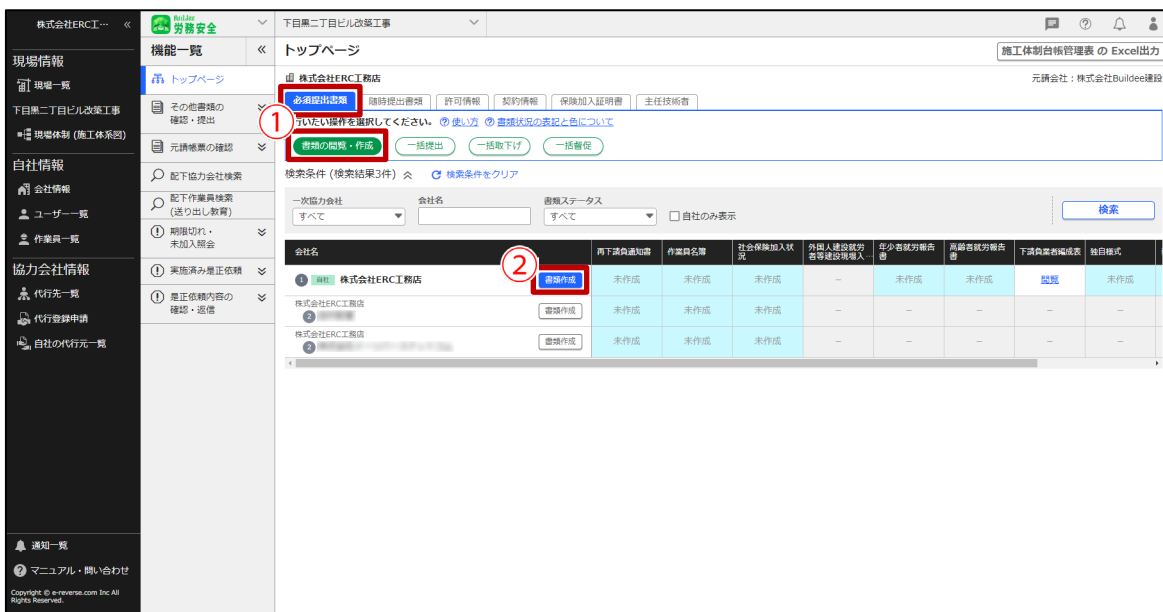
こんなときは？

作成した書類の情報に間違いがあった

誤りがあった情報を修正してください。

修正内容は自動では書類に反映されないため、書類を更新してください。(手順3~6)

(2) 随時提出書類



1. トップページでの【必須提出書類】タブの【書類の閲覧・作成】をクリックします。

2. 【書類作成】をクリックします。

【労務安全】 労務安全書類作成ガイド

1章 労務安全書類の概要



3. [臨時書類の作成・更新] をクリックします。
4. [書類テンプレートのダウンロード] をクリックし、テンプレートをダウンロードします。
5. 書類が作成出来たら [書類の新規作成] をクリックし、書類をアップロードします。

こんなときは？

アップロードした書類の情報に間違いがあった

誤りがあった情報を修正してください。

修正が完了したら、最新の書類をアップロードしてください。



6. トップページ [臨時提出書類] タブで提出する書類をクリックします。
7. 提出する書類を選択し [提出する] をクリックしてください。

2章 元請が作成する労務安全書類

本章では、元請会社ユーザーが作成する労務安全書類について説明します。

2.1 施工体制台帳作成建設工事の通知

「施工体制台帳」を要する工事を行う際、一次請負業者に交付する必要がある書類です。

ポイント

一次協力会社のユーザーは、元請会社の作成が完了すると内容を確認できます。

標準様式第2号	2021年04月08日	
下請負業者の皆さんへ		
元請負業者] 会社名 株式会社Buildee建設	①	
事業所の名称	②	
施工体制台帳作成建設工事の通知		
<p>当工事は、建設業法（昭和24年法律第100号）第24条の8に基づく施工体制台帳の作成を要する建設工事です。 この建設工事に従事する下請負業者の方は、一次、二次等の層次を問わず、その請け負った建設工事を他の建設業を営む者（建設業の許可を受けていない者を含みます。）に請け負わせたときは、速やかに次の手続きを実施してください。</p> <p>なお、一度提出いただいた事項や書類に変更が生じたときも、遅滞なく、変更の年月日を付記して再提出しなければなりません。</p>		
①再下請負通知書の提出 建設業法第24条の8第2項の規定により、遅滞なく、建設業法施行規則（昭和24年建設省令第14号）第14条の4第1項に規定する再下請負通知書により、自社の建設業登録や主任技術者等の選任状況及び再下請負契約がある場合はその状況を、直近上位の注文者を通じて元請負業者に報告されるようお願いします。 一次下請負業者の方は、後次の下請負業者から提出される再下請負通知書を取りまとめ、下請負業者編成表とともに提出してください。		
②再下請負業者に対する通知 他に下請負を行わせる場合は、この書面を複写し交付して、「もし更に他の者に工事を請け負わせたときは、『再下請負通知書』を提出するとともに、関係する後次の下請負業者に対してこの書面の写しの交付が必要である」旨を伝えなければなりません。		
なお、当工事の概要は次のとおりですが、不明の点は下記の担当者に照会ください。		
元請名 株式会社Buildee建設	①	
発注者名	③	
工事名		
監督員名	権限及び意見 申出方法	④
提出先及び担当者		

【労務安全】 労務安全書類作成ガイド

2章 元請が作成する労務安全書類

	入力会社	説明
①	元請会社	共通マスタメニューの [会社情報] > [本社情報] で登録した情報が出力されます。 労務安全の機能メニューの [トップページ] > [会社・工事情報] から現場ごとに情報を編集することもできます。
②	元請会社	共通マスタメニューの [現場一覧] で登録した情報が出力されます。
③	元請会社	労務安全の機能メニューの [トップページ] > [会社・工事情報] で登録した情報が出力されます。
④	元請会社	労務安全の機能メニューの [トップページ] > [監理技術者等配置情報] で登録した情報が出力されます。

2.2 施工体制台帳

工事に関わる元請から協力会社の情報やそれぞれの関係を1つにまとめた安全書類です。
左側に元請会社の情報が出力され、右側に一次協力会社の情報が出力されます。

ポイント

書類の右側は一次協力会社が提出した「再下請負通知書（変更届）」の内容が表示されます。

一次協力会社が存在しない場合は、斜線が表示されます。

「再下請負通知書（変更届）」の提出がされていないと書類右側の内容を確認することはできません。

一次協力会社に「再下請負通知書（変更届）」の作成・提出を指示してください。

元請の情報ページ

標準様式第3号		年 月 日					
<u>施工体制台帳</u>							
[会社名]		①					
[事業者ID]		⑤					
[事業所名]		②					
[現場ID]							
建設業の許可	許可業種	許可番号	許可(更新)年月日				
	—	—	年 月 日				
	—	—	年 月 日				
	—	—	年 月 日				
①							
工事名称及び工事内容		③					
発注者名及び住所							
〒							
工期		自 年 月 日 至 年 月 日	契約日 年 月 日				
契約所	区分	名称	住所				
	元請契約						
	下請契約						
①							
発注者の監督員名		権限及び意見申出方法					
③							
監督員名		権限及び意見申出方法					
現場代理人名		権限及び意見申出方法					
監督技術者・主任技術者名		資格内容					
監督技術者補佐名		資格内容					
④							
専門技術者名		専門技術者名					
資格内容		資格内容					
担当工事内容		担当工事内容					
③							
一号特定技能外国人の従事状況(有無)	有 (無)	外国人建設就労者の従事状況(有無)	有 (無)				
外国人技能実習生の従事状況(有無)	有 (無)	有 (無)	有 (無)				
③							
健康保険等の加入状況	事業所整理記号等	健康保険		厚生年金保険		雇用保険	
		加入	未加入	加入	未加入	加入	未加入
	元請契約	元請契約	元請契約	元請契約	元請契約	元請契約	
	下請契約	下請契約	下請契約	下請契約	下請契約	下請契約	
①							

(記入要領) 1 この様式は元請が作成し、一次下請負業者を通じて報告される再下請負通知書(様式第1号一甲)を添付することにより、一次下請負業者別の施工体制台帳として利用する。
2 発注者及び下請負人との契約書面の写しを添付(公共工事は請負代金額の記載のあるもの)。上記の記載事項が発注者との請負契約書や下請負契約書に記載がある場合は、その写しを添付することにより記載を省略することができる。
3 監督技術者・主任技術者の配置状況について「専任・非専任」のいずれかに○印を付けること。
4 専門技術者には、土木・建築一次工事を施工する場合等での工事に含まれる専門工事を施工するために必要な主任技術者を記載する。
(監督技術者・主任技術者が専門技術者としての資格を有する場合は専門技術者を選べる。))

	入力会社	説明
①	元請会社	共通マスタメニューの [会社情報] > [本社情報] で登録した情報が出力されます。労務安全の機能メニューの [トップページ] > [会社・工事情報] から現場ごとに情報を編集することもできます。
②	元請会社	共通マスタメニューの [現場詳細] で登録した情報が出力されます。
③	元請会社	労務安全の機能メニューの [トップページ] > [会社・工事情報] で登録した情報が出力されます。
④	元請会社	労務安全の機能メニューの [トップページ] > [監理技術者等配置情報] で登録した情報が出力されます。
⑤	元請会社	共通マスタメニューの [会社情報] > [CCUS 連携情報] で登録した情報が出力されます。

一次協力会社の情報ページ

《下請負人に関する事項》

会社名	代表者名	①
事業者ID		
住所 電話番号	(TEL)	②
工事名称 及び 工事内容		③
工期	自 年 月 日 至 年 月 日	契約日 年 月 日
建設業の許可	施工に必要な許可業種	許可番号
		許可(更新)年月日 年 月 日
現場代理人名	安全衛生責任者名	
権限及び 意見申出方法	安全衛生推進者名	
※主任技術者名	雇用管理責任者名	④
資格内容	※専門技術者名	
※登録基幹技能者名 ・種類	資格内容	担当工事内容
一号特定技能外国人の従事状況(有無)	有 (無)	外国人建設就労者の従事状況(有無)
	有 (無)	外国人技能実習生の従事状況(有無)
	有 (無)	有 (無)
健康保険等の加入状況	健康保険 加入 未加入 適用除外	厚生年金保険 加入 未加入 適用除外
事業所整理記号等	事業所の名称	健康保険 厚生年金保険
	②	健康保険 厚生年金保険

5 監理技術者・主任技術者・監理技術者補佐及び専門技術者について次のものを添付すること。
①資格を証するもの写し。②会社従業員である証明書類の写し。(従業員証、健康保険証など)
6 各外国人材が、当該建設工事に従事する場合は「有」、従事する予定がない場合は「無」を○で囲む。
7 健康保険等の加入状況の記録加入の有無欄には、各保険の適用を受ける営業所について届出を行っている場合は「加入」、行っていない場合(適用を受ける営業所が複数あり、そのうち一部について行っていない場合を含む)は「未加入」を、従業員規模等により各保険の適用が除外される場合は「適用除外」を○で囲む。事業所整理記号等の営業所の名称欄には、この様式左側の営業所の名称欄には元請契約に係る営業所の名称及び下請契約に係る営業所の名称を、右側の一次下請負人に関する事項は該負契約に係る営業所の名称を、健康保険欄には、事業所整理記号及び事業所番号(健康保険組合にあっては組合名)を、一括適用の承認に係る営業所の場合は、当該本店等の整理記号及び事業所番号を、厚生年金保険欄には、事業所整理記号及び事業所番号を、一括適用の承認に係る営業所の場合は、当該本店等の整理記号及び事業所番号を、雇用保険欄には、労働保険番号を、継続事業の一括の認可に係る営業所の場合は、当該本店等の労働保険番号をそれぞれ記載する。
なお、この様式左側について、元請契約に係る営業所で下請契約を行う場合は、下請契約欄に「同上」と記載する。右側の一次下請負人に関する事項については、該負契約に係る営業所以外の営業所で下請契約を行う場合には欄を追加して記載する。

※ [主任技術者、専門技術者、登録基幹技能者の記入要領]
1 主任技術者の配属状況について「専任・非専任」いずれかに○印を付すこと。
2 専門技術者には、土木・建築一式工事を施工する場合等でその工事に含まれる専門工事を施工するために必要な主任技術者を記載する。
(一式工事の主任技術者が専門工事の主任技術者としての資格を有する場合は専門技術者を兼ねることができる。)
3 登録基幹技能者が複数いる場合は、適宜欄を設けて全員を記載する。
4 主任技術者の資格内容(該当するものを選んで記載する。)
①経験年数による場合
1) 大学卒【指定学科】 3年以上の実務経験
2) 高校卒【指定学科】 5年以上の実務経験
3) その他 10年以上の実務経験
②資格等による場合
1) 建設業法「技術検定」
2) 建築士法「建築士試験」
3) 技術士法「技術士試験」
4) 電気工事士法「電気工事士試験」
5) 電気事業法「電気主任技術者国家試験等」
6) 消防法「消防設備士試験」
7) 職業能力開発促進法「技能検定」

	入力会社	説明
①	協力会社	共通マスタメニューの [会社情報] > [労務安全項目] で登録した情報が出力されます。労務安全の機能メニューの [トップページ] > [会社・工事情報] から現場ごとに情報を編集することもできます。
②	協力会社	共通マスタメニューの [会社情報] > [本社情報] で登録した情報が出力されます。労務安全の機能メニューの [トップページ] > [会社・工事情報] から現場ごとに情報を編集することもできます。
③	協力会社	労務安全の機能メニューの [トップページ] > [会社・工事情報] で登録した情報が出力されます。
④	協力会社	労務安全の機能メニューの [トップページ] > [主任技術者等配置情報] で登録した情報が出力されます。
⑤	協力会社	共通マスタメニューの [会社情報] > [CCUS 連携情報] で登録した情報が出力されます。

2.3 工事作業所災害防止協議会兼施工体系図

施工体制台帳や再下請負通知書(変更届)に基づいて、各下請負人の施工分担関係を表示した図です。全ての元請と協力会社が入力したそれぞれの情報が出力されます。

元請会社が作成します。

作成後に協力会社を現場に追加で招待した場合には、都度更新操作が必要です。

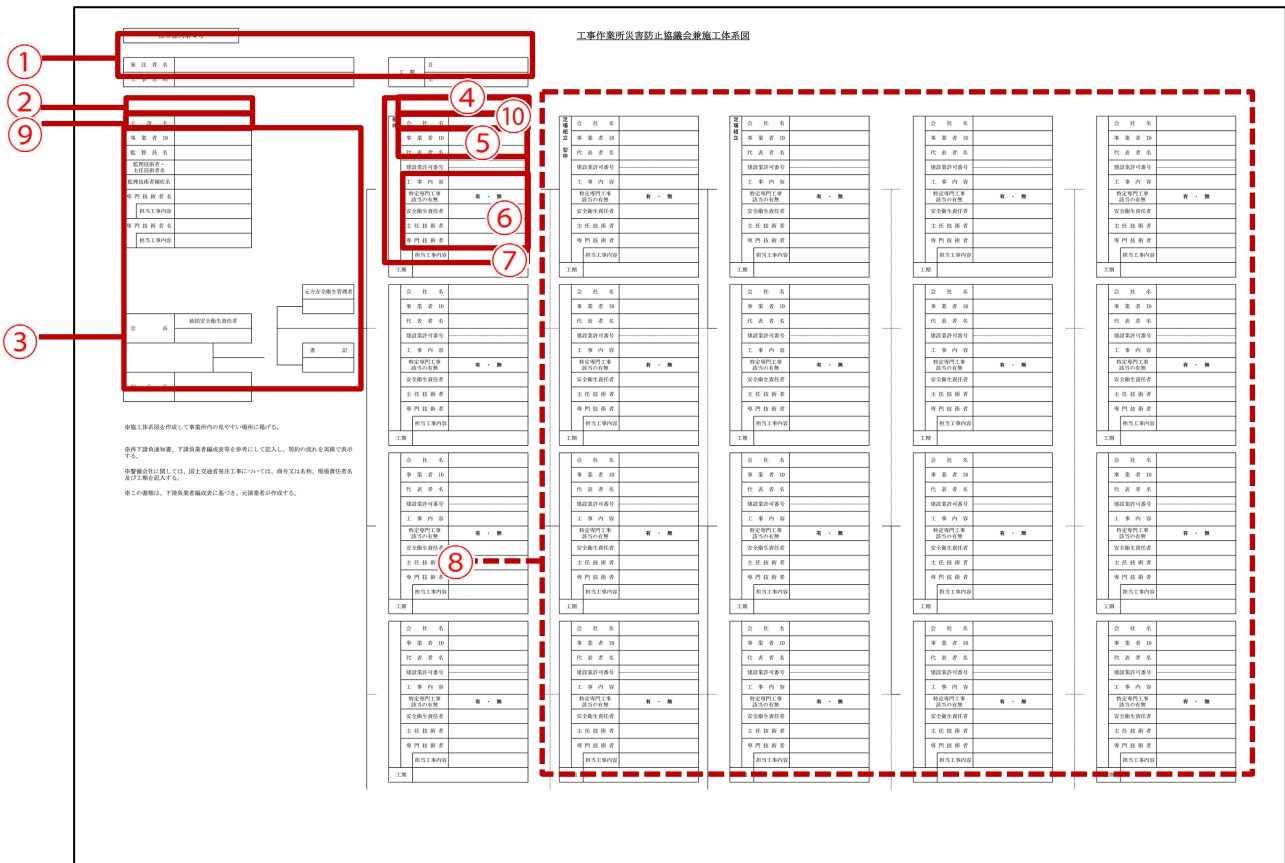
ポイント

各協力会社が提出した「再下請負通知書(変更届)」の内容が表示されます。

「再下請負通知書(変更届)」の提出がされていないと書類の内容を確認することはできません。

下位協力会社に「再下請負通知書(変更届)」の作成・提出を指示するか、代理作成・提出を行ってください。

協力会社のユーザーは、元請会社の作成が完了すると内容を確認できます。



	入力会社	説明
①	元請会社	労務安全の機能メニューの [トップページ] > [会社・工事情報] で登録した情報が出力されます。
②	元請会社	共通マスタメニューの [会社情報] > [本社情報] で登録した情報が出力されます。 労務安全の機能メニューの [トップページ] > [会社・工事情報] から現場ごとに情報を編集することもできます。
③	元請会社	労務安全の機能メニューの [トップページ] > [監理技術者等配置情報] で登録した情報が出力されます。
④	協力会社	共通マスタメニューの [会社情報] > [本社情報] で登録した情報が出力されます。 労務安全の機能メニューの [トップページ] > [会社・工事情報] から現場ごとに情報を編集することもできます。
⑤	協力会社	<p>労務安全の機能メニューの [トップページ] > [会社・工事情報] で登録した情報が出力されます。</p> <ul style="list-style-type: none"> ● 代表者名 共通マスタメニューの [会社情報] > [労務安全項目] > [代表者情報] > [代表者名] ※労務安全の機能メニューの [トップページ] > [会社・工事情報] > [会社情報] > [代表者名] で編集できます。 ● 建設業許可番号 共通マスタメニューの [会社情報] > [労務安全項目] > [許可情報] ※労務安全の機能メニューの [トップページ] > [会社・工事情報] > [許可情報] > [許可番号] で編集（選択）できます。
⑥	協力会社	労務安全の機能メニューの [トップページ] > [主任技術者等配置情報] で登録した情報が出力されます。
⑦	協力会社	労務安全の機能メニューの [トップページ] > [会社・工事情報] で登録した情報が出力されます。
⑧	協力会社	二次以降の協力会社についても④～⑦と同様に、登録した情報が出力されます。
⑨	元請会社	共通マスタメニューの [会社情報] > [CCUS 連携情報] で登録した情報が出力されます。
⑩	協力会社	共通マスタメニューの [会社情報] > [CCUS 連携情報] で登録した情報が出力されます。

こんなときは？ 

Excel 出力時に 100 ページを超える場合

「※100 ページを超えているので、複数シートに分かれて出力されます」と表示され、100 ページごとにシートを分けて出力されます。

2.4 施工体制台帳（工事担当技術者）

施工体制台帳や再下請負通知書（変更届）に基づいて、各協力会社の工事担当技術者を表示した図です。全ての元請と協力会社が入力したそれぞれの情報が出力されます。

元請会社が作成します。

作成後に協力会社を現場に追加で招待した場合には、都度更新操作が必要です。

ポイント

協力会社のユーザーは、元請会社の作成が完了すると内容を確認できます。

協力会社の工事担当技術者情報は、各協力会社が登録した主任技術者の情報が表示されます。
工事担当技術者情報が表示されない場合は、協力会社に主任技術者等の登録を指示してください。

参考様式第1号 施工体制台帳（工事担当技術者）

元請会社名		会社名		会社名		会社名		会社名		会社名	
主任技術者	主任技術者	主任技術者	主任技術者	主任技術者	主任技術者	主任技術者	主任技術者	主任技術者	主任技術者	主任技術者	
生年月日	生年月日	生年月日	生年月日	生年月日	生年月日	生年月日	生年月日	生年月日	生年月日	生年月日	
専任	専任	専任	専任	専任	専任	専任	専任	専任	専任	専任	
【写真貼付欄】	【写真貼付欄】	【写真貼付欄】	【写真貼付欄】	【写真貼付欄】	【写真貼付欄】	【写真貼付欄】	【写真貼付欄】	【写真貼付欄】	【写真貼付欄】	【写真貼付欄】	
【写真貼付欄】	【写真貼付欄】	【写真貼付欄】	【写真貼付欄】	【写真貼付欄】	【写真貼付欄】	【写真貼付欄】	【写真貼付欄】	【写真貼付欄】	【写真貼付欄】	【写真貼付欄】	
【写真貼付欄】	【写真貼付欄】	【写真貼付欄】	【写真貼付欄】	【写真貼付欄】	【写真貼付欄】	【写真貼付欄】	【写真貼付欄】	【写真貼付欄】	【写真貼付欄】	【写真貼付欄】	
【写真貼付欄】	【写真貼付欄】	【写真貼付欄】	【写真貼付欄】	【写真貼付欄】	【写真貼付欄】	【写真貼付欄】	【写真貼付欄】	【写真貼付欄】	【写真貼付欄】	【写真貼付欄】	
【写真貼付欄】	【写真貼付欄】	【写真貼付欄】	【写真貼付欄】	【写真貼付欄】	【写真貼付欄】	【写真貼付欄】	【写真貼付欄】	【写真貼付欄】	【写真貼付欄】	【写真貼付欄】	

【注意事項】
※添付する写真は、縦 3cm 横 2.5cm 程度の大きさとし、顔が判別できるものとする。
※本様式は、2部作成し、1部保管し、1部提出する。ただし、カラーコピーもしくはデジタルカメラの写真を印刷したものを提出してもよい。

【労務安全】労務安全書類作成ガイド

2章 元請が作成する労務安全書類

	入力会社	説明
①	元請会社	労務安全の機能メニューの [トップページ] > [会社・工事情報] で登録した情報が出力されます。
②	元請会社	共通マスタメニューの [会社情報] > [本社情報] で登録した情報が出力されます。 労務安全の機能メニューの [トップページ] > [会社・工事情報] から現場ごとに情報を編集することもできます。
③	元請会社	労務安全の機能メニューの [トップページ] > [監理技術者等配置情報] で登録した情報が出力されます。
④	協力会社	共通マスタメニューの [会社情報] > [本社情報] で登録した情報が出力されます。 労務安全の機能メニューの [トップページ] > [会社・工事情報] から現場ごとに情報を編集することもできます。
⑤	協力会社	労務安全の機能メニューの [トップページ] > [主任技術者等配置情報] で登録した情報が出力されます。
⑥	協力会社	共通マスタメニューの [作業員一覧] > [基本情報] で登録した情報が出力されます。
⑦	協力会社	二次以降の協力会社についても④～⑥と同様に、登録した情報が出力されます。

3章 協力会社が作成する必須提出書類

本章では、協力会社ユーザーが作成する必須提出書類について説明します。

3.1 再下請負通知書（変更届）

協力会社が再下請負を行う場合に作成する安全書類です。

書類の左側に上位協力会社の情報が出力され、右側に下位協力会社の情報が出力されます。

ポイント

書類の右側は下位協力会社が提出した「再下請負通知書（変更届）」の内容が表示されます。下位協力会社が存在しない場合は、斜線が表示されます。

下位協力会社の「再下請負通知書（変更届）」の提出がされていないと書類右側の内容を確認することはできません。

下位協力会社に「再下請負通知書（変更届）」の作成・提出を指示するか、代理作成・提出を行ってください。

上位協力会社の情報ページ

標準様式第1号-甲

再下請負通知書（変更届）

年月日

《再下請負関係》 再下請負業者及び再下請負契約関係について次の通り報告いたします。

1	直近上位の 注文者名	会社名	代表者名
2	現場代理人名 (所長名)	住所	7
3	元請名称	TEL	9
8	事業者ID	FAX	5
		会社名	
		事業者ID	
		代表者名	
4	工事名称及び 工事内容	工期	建設業の 許可
	自 至	注文者との 契約日	許可(更新)年月日
5	建設業の 許可		
	許可なし		
6	監督員名 (種類及び 登録番号)	安全衛生責任者名	現場代理人名 (種類及び 意見申出方法)
		安全衛生推進者名	※主任技術者名 (専任 兼兼任)
		雇用管理責任者名	資格内容
		※専門技術者名	※登録基礎技能者名 (種類)
		資格内容	担当工事内容
4	一号特定技能外 国人の従事状況 (有無)	外国人建設従 業者の従事状況 (有無)	外国人技能実習生 の従事状況 (有無)
5	健康保険等 の加入状況	健康保険 加入(有無)	雇用保険 加入(有無)
	事業所 整理記号等	健康保険 加入(有無)	雇用保険 加入(有無)

注1 直近上位の注文者名、現場代理人名、元請名称、事業者ID、工事名称及び工事内容、工期、建設業の許可、監督員名、安全衛生責任者名、雇用管理責任者名、一号特定技能外国人の従事状況、外国人建設従業者の従事状況、外国人技能実習生の従事状況、健康保険等の加入状況、事業所整理記号等は「再下請負通知書（変更届）」の「再下請負関係」欄に記載してください。

注2 再下請負業者がある場合は、「再下請負契約関係」欄（当用紙の右部分）を記入するとともに、次の契約書類（公共工事以外
は発注者からの記載は不要）の写しを全て添付してください。なお、再下請負が無効な場合は、「再下請負契約関係」
欄を空白として提出してください。

注3 一次下請負業者は、二次下請負業者以下の業者から提出された書類とともに標準様式第1号-乙に準じた再下請負業者編成表を作成の上、
添付してください。

注4 この届出事項に変更があった場合は届出日から再提出すること。

注5 各関係者が、当該建設工事に従事する場合は「有」、従事する予定がない場合は「無」を○で印付。

注6 健康保険等の加入状況の記載方法は、各関係者の届出内容と一致しない場合については「加入」を、
行っていない（適用を受けない営業所が複数あり、そのうち一部については行っていない場合を含む）は「未加入」を、
既加入の場合については「加入」を○で印付。

注7 職業能力開発促進法（「職業能力」）

注8 建設業の許可の種類は、建設業法第17条第1項第1号の「建設業」を指す。

注9 建設業の許可の種類は、建設業法第17条第1項第1号の「建設業」を指す。

注10 建設業の許可の種類は、建設業法第17条第1項第1号の「建設業」を指す。

注11 建設業の許可の種類は、建設業法第17条第1項第1号の「建設業」を指す。

注12 建設業の許可の種類は、建設業法第17条第1項第1号の「建設業」を指す。

注13 建設業の許可の種類は、建設業法第17条第1項第1号の「建設業」を指す。

注14 建設業の許可の種類は、建設業法第17条第1項第1号の「建設業」を指す。

注15 建設業の許可の種類は、建設業法第17条第1項第1号の「建設業」を指す。

注16 建設業の許可の種類は、建設業法第17条第1項第1号の「建設業」を指す。

注17 建設業の許可の種類は、建設業法第17条第1項第1号の「建設業」を指す。

注18 建設業の許可の種類は、建設業法第17条第1項第1号の「建設業」を指す。

注19 建設業の許可の種類は、建設業法第17条第1項第1号の「建設業」を指す。

注20 建設業の許可の種類は、建設業法第17条第1項第1号の「建設業」を指す。

注21 建設業の許可の種類は、建設業法第17条第1項第1号の「建設業」を指す。

注22 建設業の許可の種類は、建設業法第17条第1項第1号の「建設業」を指す。

注23 建設業の許可の種類は、建設業法第17条第1項第1号の「建設業」を指す。

注24 建設業の許可の種類は、建設業法第17条第1項第1号の「建設業」を指す。

注25 建設業の許可の種類は、建設業法第17条第1項第1号の「建設業」を指す。

注26 建設業の許可の種類は、建設業法第17条第1項第1号の「建設業」を指す。

注27 建設業の許可の種類は、建設業法第17条第1項第1号の「建設業」を指す。

注28 建設業の許可の種類は、建設業法第17条第1項第1号の「建設業」を指す。

注29 建設業の許可の種類は、建設業法第17条第1項第1号の「建設業」を指す。

注30 建設業の許可の種類は、建設業法第17条第1項第1号の「建設業」を指す。

注31 建設業の許可の種類は、建設業法第17条第1項第1号の「建設業」を指す。

注32 建設業の許可の種類は、建設業法第17条第1項第1号の「建設業」を指す。

注33 建設業の許可の種類は、建設業法第17条第1項第1号の「建設業」を指す。

注34 建設業の許可の種類は、建設業法第17条第1項第1号の「建設業」を指す。

注35 建設業の許可の種類は、建設業法第17条第1項第1号の「建設業」を指す。

注36 建設業の許可の種類は、建設業法第17条第1項第1号の「建設業」を指す。

注37 建設業の許可の種類は、建設業法第17条第1項第1号の「建設業」を指す。

注38 建設業の許可の種類は、建設業法第17条第1項第1号の「建設業」を指す。

注39 建設業の許可の種類は、建設業法第17条第1項第1号の「建設業」を指す。

注40 建設業の許可の種類は、建設業法第17条第1項第1号の「建設業」を指す。

注41 建設業の許可の種類は、建設業法第17条第1項第1号の「建設業」を指す。

注42 建設業の許可の種類は、建設業法第17条第1項第1号の「建設業」を指す。

注43 建設業の許可の種類は、建設業法第17条第1項第1号の「建設業」を指す。

注44 建設業の許可の種類は、建設業法第17条第1項第1号の「建設業」を指す。

注45 建設業の許可の種類は、建設業法第17条第1項第1号の「建設業」を指す。

注46 建設業の許可の種類は、建設業法第17条第1項第1号の「建設業」を指す。

注47 建設業の許可の種類は、建設業法第17条第1項第1号の「建設業」を指す。

注48 建設業の許可の種類は、建設業法第17条第1項第1号の「建設業」を指す。

注49 建設業の許可の種類は、建設業法第17条第1項第1号の「建設業」を指す。

注50 建設業の許可の種類は、建設業法第17条第1項第1号の「建設業」を指す。

注51 建設業の許可の種類は、建設業法第17条第1項第1号の「建設業」を指す。

注52 建設業の許可の種類は、建設業法第17条第1項第1号の「建設業」を指す。

注53 建設業の許可の種類は、建設業法第17条第1項第1号の「建設業」を指す。

注54 建設業の許可の種類は、建設業法第17条第1項第1号の「建設業」を指す。

注55 建設業の許可の種類は、建設業法第17条第1項第1号の「建設業」を指す。

注56 建設業の許可の種類は、建設業法第17条第1項第1号の「建設業」を指す。

注57 建設業の許可の種類は、建設業法第17条第1項第1号の「建設業」を指す。

注58 建設業の許可の種類は、建設業法第17条第1項第1号の「建設業」を指す。

注59 建設業の許可の種類は、建設業法第17条第1項第1号の「建設業」を指す。

注60 建設業の許可の種類は、建設業法第17条第1項第1号の「建設業」を指す。

注61 建設業の許可の種類は、建設業法第17条第1項第1号の「建設業」を指す。

注62 建設業の許可の種類は、建設業法第17条第1項第1号の「建設業」を指す。

注63 建設業の許可の種類は、建設業法第17条第1項第1号の「建設業」を指す。

注64 建設業の許可の種類は、建設業法第17条第1項第1号の「建設業」を指す。

注65 建設業の許可の種類は、建設業法第17条第1項第1号の「建設業」を指す。

注66 建設業の許可の種類は、建設業法第17条第1項第1号の「建設業」を指す。

注67 建設業の許可の種類は、建設業法第17条第1項第1号の「建設業」を指す。

注68 建設業の許可の種類は、建設業法第17条第1項第1号の「建設業」を指す。

注69 建設業の許可の種類は、建設業法第17条第1項第1号の「建設業」を指す。

注70 建設業の許可の種類は、建設業法第17条第1項第1号の「建設業」を指す。

注71 建設業の許可の種類は、建設業法第17条第1項第1号の「建設業」を指す。

注72 建設業の許可の種類は、建設業法第17条第1項第1号の「建設業」を指す。

注73 建設業の許可の種類は、建設業法第17条第1項第1号の「建設業」を指す。

注74 建設業の許可の種類は、建設業法第17条第1項第1号の「建設業」を指す。

注75 建設業の許可の種類は、建設業法第17条第1項第1号の「建設業」を指す。

注76 建設業の許可の種類は、建設業法第17条第1項第1号の「建設業」を指す。

注77 建設業の許可の種類は、建設業法第17条第1項第1号の「建設業」を指す。

注78 建設業の許可の種類は、建設業法第17条第1項第1号の「建設業」を指す。

注79 建設業の許可の種類は、建設業法第17条第1項第1号の「建設業」を指す。

注80 建設業の許可の種類は、建設業法第17条第1項第1号の「建設業」を指す。

注81 建設業の許可の種類は、建設業法第17条第1項第1号の「建設業」を指す。

注82 建設業の許可の種類は、建設業法第17条第1項第1号の「建設業」を指す。

注83 建設業の許可の種類は、建設業法第17条第1項第1号の「建設業」を指す。

注84 建設業の許可の種類は、建設業法第17条第1項第1号の「建設業」を指す。

注85 建設業の許可の種類は、建設業法第17条第1項第1号の「建設業」を指す。

注86 建設業の許可の種類は、建設業法第17条第1項第1号の「建設業」を指す。

注87 建設業の許可の種類は、建設業法第17条第1項第1号の「建設業」を指す。

注88 建設業の許可の種類は、建設業法第17条第1項第1号の「建設業」を指す。

注89 建設業の許可の種類は、建設業法第17条第1項第1号の「建設業」を指す。

注90 建設業の許可の種類は、建設業法第17条第1項第1号の「建設業」を指す。

注91 建設業の許可の種類は、建設業法第17条第1項第1号の「建設業」を指す。

注92 建設業の許可の種類は、建設業法第17条第1項第1号の「建設業」を指す。

注93 建設業の許可の種類は、建設業法第17条第1項第1号の「建設業」を指す。

注94 建設業の許可の種類は、建設業法第17条第1項第1号の「建設業」を指す。

注95 建設業の許可の種類は、建設業法第17条第1項第1号の「建設業」を指す。

注96 建設業の許可の種類は、建設業法第17条第1項第1号の「建設業」を指す。

注97 建設業の許可の種類は、建設業法第17条第1項第1号の「建設業」を指す。

注98 建設業の許可の種類は、建設業法第17条第1項第1号の「建設業」を指す。

注99 建設業の許可の種類は、建設業法第17条第1項第1号の「建設業」を指す。

注100 建設業の許可の種類は、建設業法第17条第1項第1号の「建設業」を指す。

	入力会社	説明
①	直上会社	作成している協力会社の直上の会社の情報が出力されます。 <ul style="list-style-type: none"> ● 直上の会社が元請会社の場合 共通マスタメニューの[会社情報] > [本社情報] で登録した情報が出力されます。労務安全の機能メニューの[トップページ] > [会社・工事情報] から現場ごとに情報を編集することもできます。 ● 直上の会社が協力会社の場合 共通マスタメニューの[会社情報] > [本社情報] で登録した情報が出力されます。労務安全の機能メニューの[トップページ] > [会社・工事情報] から現場ごとに情報を編集することもできます。
②	直上会社	労務安全の機能メニューの[トップページ] > [監理技術者等配置情報] または [主任技術者等配置情報] で登録した情報が出力されます。
③	元請会社	共通マスタメニューの[会社情報] > [本社情報] で登録した情報が出力されます。労務安全の機能メニューの[トップページ] > [会社・工事情報] から現場ごとに情報を編集することもできます。
④	協力会社	労務安全の機能メニューの[トップページ] > [会社・工事情報] で登録した情報が出力されます。
⑤	協力会社	共通マスタメニューの[会社情報] > [労務安全項目] で登録した情報が出力されます。労務安全の機能メニューの[トップページ] > [会社・工事情報] から現場ごとに情報を編集することもできます。
⑥	協力会社	労務安全の機能メニューの[トップページ] > [主任技術者等配置情報] で登録した情報が出力されます。
⑦	協力会社	共通マスタメニューの[会社情報] > [本社情報] で登録した情報が出力されます。労務安全の機能メニューの[トップページ] > [会社・工事情報] から現場ごとに情報を編集することもできます。
⑧	元請会社	共通マスタメニューの[会社情報] > [CCUS 連携情報] で登録した情報が出力されます。
⑨	協力会社	共通マスタメニューの[会社情報] > [CCUS 連携情報] で登録した情報が出力されます。

下位協力会社の情報ページ

再下請負通知書（変更届）

年 月 日

直近上位の
注文者名 _____ 【報告下請負業者】

現場代理人名
(所長名) _____ 殿 住 所 _____ TEL _____ FAX _____

元請名称 _____ 会社名 _____
事業者ID _____ 事業者ID _____
代表者名 _____ 代表者名 _____

《自社に関する事項》

工事名称及び
工事内容 _____

工期 自 _____ 年 月 日 迄 _____ 年 月 日 迄
注文者との
契約日 _____ 年 月 日

建設業の
許可 _____ 許可番号 _____ 許可(更新)年月日 _____ 年 月 日

施工に必要な許可業種 _____ 許可番号 _____ 許可(更新)年月日 _____ 年 月 日

建設業の
許可なし _____ 許可番号 _____ 許可(更新)年月日 _____ 年 月 日

監督員名 _____ 安全衛生責任者名 _____
補償及び
意見申出方法 _____ 安全衛生推進者名 _____
現場代理人名 _____ 雇用管理責任者名 _____
補償及び
意見申出方法 _____ ※専門技術者名 _____
※主任技術者名 _____ 専任
兼務 _____ 資格内容 _____
資格内容 _____ 担当工事内容 _____

※登録基礎技能者名
・種類 _____

一号特定技能外
国人の従事状況
《有無》 _____ 有 無 外国人建設労
働者の従事状況
《有無》 _____ 有 無 外国人技能実習生
の従事状況
《有無》 _____ 有 無

健康保険等の
加入状況

健康保険等の 加入状況	事業所 整理記号等	健康保険		厚生年金保険		雇用保険	
		加入	加入	加入	加入	加入	加入
		有	有	有	有	有	有

① ② ③ ④ ⑤

《再下請負関係》 再下請負業者及び再下請負契約関係について次の通り報告いたします。

会社名 _____ 代表者名 _____

事業所住所 _____

住所 _____

電話番号 _____ (〒 _____)

工事名称
及び
工事内容 _____

工期 自 _____ 年 月 日 迄 _____ 年 月 日 迄 契約日 _____ 年 月 日

建設業の
許可 _____ 許可番号 _____ 許可(更新)年月日 _____ 年 月 日

現場代理人名 _____ 安全衛生責任者名 _____
補償及び
意見申出方法 _____ 安全衛生推進者名 _____
※主任技術者名 _____ 専任
兼務 _____ 雇用管理責任者名 _____
資格内容 _____ ※専門技術者名 _____
資格内容 _____
※登録基礎技能者名
・種類 _____ 担当工事内容 _____

一号特定技能外
国人の従事状況
《有無》 _____ 有 無 外国人建設労
働者の従事状況
《有無》 _____ 有 無 外国人技能実習生
の従事状況
《有無》 _____ 有 無

健康保険等の
加入状況

健康保険等の 加入状況	事業所 整理記号等	健康保険		厚生年金保険		雇用保険	
		加入	加入	加入	加入	加入	加入
		有	有	有	有	有	有

① ② ③ ④ ⑤

※ 健康保険には、事業所整理記号及び事業所番号（建設業組合にあっては組合名）を、一括適用の承認に係る営業所の場合は、当該本営
等の整理記号及び事業所番号、厚生年金保険には、事業所整理記号及び事業所番号を、一括適用の承認に係る営業所の場合は、当該本営等の
整理記号及び事業所番号、雇用保険には、労働保険番号を、建設業組合及び事業所番号の場合、当該本営等の労働保険番号をされ
れば済みます。

なお、この様式欄について、直近上位の注文者との請負契約に係る営業所以外の営業所で再下請負業者との請負契約を行う場合には欄をそれぞれ
追加する。

※【主任技術者、専門技術者、登録基礎技能者の記入要項】

1 主任技術者の取得状況について「取得（卒業）」のいずれかに○印を付すこと。

2 専門技術者には、土木・建築一式に該当する場合はその「式」に含まれる専門工事を施工するために必要な主任技術者を記載する。
〔一式工務の主任技術者が専門工務の主任技術者としての資格を有する場合は専門技術者を記載することができる。〕 複数の専門工事を執
行するときに複数の専門技術者を有する場合は追加欄を併せて記入を記載する。

3 登録基礎技能者が複数いる場合は、該当欄を全て全記を記載する。

4 主任技術者の資格内容（該当するものを記入する。）

①資格取得による場合
1) 大学卒【認定学科】 3年以上の労働経験 1) 建設業法「技術検定」
2) 建設士試験【建設士試験】 2) 建設士試験【建設士試験】
3) 技能士試験【技能士試験】 3) 技能士試験【技能士試験】
4) 電気工事士試験【電気工事士試験】
5) 電気安全法「電気主任技術者国家試験等」
6) 消防法「消防士試験」
7) 職業能力開発促進法「技能検定」

	入力会社	説明
①	下位協力会社	共通マスタメニューの [会社情報] > [労務安全項目] で登録した情報が出力されま す。 労務安全の機能メニューの [トップページ] > [会社・工事情報] から現場ごとに情 報を編集することもできます。
②	下位協力会社	共通マスタメニューの [会社情報] > [本社情報] で登録した情報が出力されます。 労務安全の機能メニューの [トップページ] > [会社・工事情報] から現場ごとに情 報を編集することもできます。
③	下位協力会社	労務安全の機能メニューの [トップページ] > [会社・工事情報] で登録した情報が 出力されます。
④	下位協力会社	労務安全の機能メニューの [トップページ] > [主任技術者等配置情報] で登録した 情報が出力されます。
⑤	下位協力会社	共通マスタメニューの [会社情報] > [CCUS 連携情報] で登録した情報が出力され ます。

3.2 作業員名簿

現場に入場する作業員情報をまとめた安全書類です。各協力会社が作成します。

作業員名簿
 (年月日作成)

氏名	職種	雇用年月日	生年月日	誕生日	TEL	健康保険	労災保険	健康診断	教育・資格・免許	入場年月日	退場年月日
		年月日	年月日	年 歳		〇	〇	年月日		年月日	建・中 他・無
		年月日	年月日	年 歳		〇	〇	年月日		年月日	他・無
		年月日	年月日	年 歳		〇	〇	年月日		年月日	他・無
		年月日	年月日	年 歳		〇	〇	年月日		年月日	建・中 他・無
		年月日	年月日	年 歳		〇	〇	年月日		年月日	他・無
		年月日	年月日	年 歳		〇	〇	年月日		年月日	他・無
		年月日	年月日	年 歳		〇	〇	年月日		年月日	建・中 他・無
		年月日	年月日	年 歳		〇	〇	年月日		年月日	他・無
		年月日	年月日	年 歳		〇	〇	年月日		年月日	他・無
		年月日	年月日	年 歳		〇	〇	年月日		年月日	建・中 他・無
		年月日	年月日	年 歳		〇	〇	年月日		年月日	他・無
		年月日	年月日	年 歳		〇	〇	年月日		年月日	他・無
		年月日	年月日	年 歳		〇	〇	年月日		年月日	建・中 他・無
		年月日	年月日	年 歳		〇	〇	年月日		年月日	他・無
		年月日	年月日	年 歳		〇	〇	年月日		年月日	他・無
		年月日	年月日	年 歳		〇	〇	年月日		年月日	建・中 他・無
		年月日	年月日	年 歳		〇	〇	年月日		年月日	他・無
		年月日	年月日	年 歳		〇	〇	年月日		年月日	他・無
		年月日	年月日	年 歳		〇	〇	年月日		年月日	建・中 他・無
		年月日	年月日	年 歳		〇	〇	年月日		年月日	他・無
		年月日	年月日	年 歳		〇	〇	年月日		年月日	他・無

こんなときは？

作業員一覧で作業員情報を登録したが書類に表示されない
 作業員は現場に追加する必要があります。「現場体制（施工体系図）」から作業員を追加してください。
 参照マニュアル⇒「【Buildee】協力会社管理者向け利用準備マニュアル」

作業員を現場に追加したが書類に表示されない
 自動では書類に反映されないため、書類の更新を行ってください。
 ⇒ **必須提出書類** (⇒ [P. 9](#))

作業員の情報を編集したが書類に反映しない
 修正内容は自動では書類に反映されないため、書類の更新を行ってください。
 ⇒ **必須提出書類** (⇒ [P. 9](#))

	入力会社	説明
①	元請会社	労務安全の機能メニューの [トップページ] > [会社・工事情報] で登録した情報が出力されます。
②	元請会社	労務安全の機能メニューの [トップページ] > [監理技術者等配置情報] で登録した情報が出力されます。
③	一次協力会社	共通マスタメニューの [会社情報] > [本社情報] で登録した情報が出力されます。
④	協力会社	共通マスタメニューの [会社情報] > [本社情報] で登録した情報が出力されます。 二次以下の協力会社が作成する場合に、回数と自社の会社名が表示されます。一次協力会社が作成した書類は、空欄になります。
⑤	協力会社	共通マスタメニューの [作業員一覧] > [基本情報] で登録した情報が出力されます。
⑥	協力会社	共通マスタメニューの [作業員一覧] > [職種免許資格] で登録した情報が出力されます。 「職種」欄の出力内容は、労務安全の機能メニューの [トップページ] > [現場作業員情報] から現場ごとに情報を編集することもできます。
⑦	協力会社	種別によって入力画面が異なります。詳しくは、☞※印欄について (⇒P.26) をご確認ください。
⑧	協力会社	共通マスタメニューの [作業員一覧] > [労務安全基本情報] で登録した情報が出力されます。
⑨	協力会社	共通マスタメニューの [作業員一覧] > [緊急連絡先] で登録した情報が出力されます。
⑩	協力会社	共通マスタメニューの [作業員一覧] > [健康診断] で登録した情報が出力されます。
⑪	協力会社	共通マスタメニューの [作業員一覧] > [保険加入状況] で登録した情報が出力されます。
⑫	協力会社	共通マスタメニューの [作業員一覧] > [受講受賞履歴] で登録した情報が出力されます。
⑬	協力会社	共通マスタメニューの [作業員一覧] > [職種免許資格] で登録した情報が出力されます。
⑭	協力会社	労務安全の機能メニューの [トップページ] > [現場作業員情報] で登録した情報が出力されます。
⑮	協力会社	二人目以降の作業員についても⑦～⑭と同様に、登録した情報が出力されます。
⑯	元請会社	共通マスタメニューの [現場詳細] で登録した情報が出力されます。
⑰	一次協力会社	共通マスタメニューの [会社情報] > [CCUS 連携情報] で登録した情報が出力されます。
⑱	協力会社	共通マスタメニューの [会社情報] > [CCUS 連携情報] で登録した情報が出力されます。 二次以下の協力会社が作成する場合に、自社の事業者 ID が表示されます。一次協力会社が作成した書類は、空欄になります。
⑲	一次協力会社	共通マスタメニューの [会社情報] > [労務安全項目] で登録した情報が出力されます。労務安全の機能メニューの [トップページ] > [会社・工事情報] から現場ごとに情報を編集することもできます。

	入力会社	説明
㊦	協力会社	<p>共通マスタメニューの [会社情報] > [労務安全項目] で登録した情報が出力されます。労務安全の機能メニューの [トップページ] > [会社・工事情報] から現場ごとに情報を編集することもできます。</p> <p>二次以下の協力会社が作成する場合に、自社の労務安全情報が表示されます。一次協力会社が作成した書類は、空欄になります。</p>

※印欄について

種別	記号	説明
現場代理人	現	労務安全の機能メニューの [トップページ] > [主任技術者等配置情報] > [現場代理人] > [現場代理人名]
作業主任者	作	労務安全の機能メニューの [トップページ] > [現場作業員情報] > [作業員情報] > [作業主任者]
女性作業員	女	共通マスタメニューの [作業員一覧] > [基本情報] > [(基本情報)] > [性別]
18歳未満の作業員	未	共通マスタメニューの [作業員一覧] > [基本情報] > [(基本情報)] > [生年月日]
主任技術者	主	労務安全の機能メニューの [トップページ] > [主任技術者等配置情報] > [主任技術者] > [主任技術者名]
職長	職	労務安全の機能メニューの [トップページ] > [現場作業員情報] > [作業員情報] > [作業員種別]
安全衛生責任者	安	労務安全の機能メニューの [トップページ] > [主任技術者等配置情報] > [安全衛生責任者] > [安全衛生責任者名]
能力向上教育	能	共通マスタメニューの [作業員一覧] > [労務安全項目] > [教育] > [能力向上教育受講有無]
危険有害業務・再発防止教育	再	共通マスタメニューの [作業員一覧] > [労務安全項目] > [教育] > [危険有害業務_再発防止教育受講有無]
外国人技能実習生	習	共通マスタメニューの [作業員一覧] > [労務安全項目] > [国籍情報] > [在留資格]
外国人建設就労者	就	共通マスタメニューの [作業員一覧] > [労務安全項目] > [国籍情報] > [在留資格]
特定技能1号	特1	共通マスタメニューの [作業員一覧] > [労務安全項目] > [国籍情報] > [在留資格]
特定技能2号	特2	共通マスタメニューの [作業員一覧] > [労務安全項目] > [国籍情報] > [在留資格]

【労務安全】 労務安全書類作成ガイド

3章 協力会社が作成する必須提出書類

	入力会社	説明
①	元請会社	労務安全の機能メニューの [トップページ] > [会社・工事情報] で登録した情報が出力されます。
②	元請会社	労務安全の機能メニューの [トップページ] > [監理技術者等配置情報] で登録した情報が出力されます。
③	一次協力会社	共通マスタメニューの [会社情報] > [本社情報] で登録した情報が出力されます。 労務安全の機能メニューの [トップページ] > [会社・工事情報] から現場ごとに情報を編集することもできます。
④	協力会社	共通マスタメニューの [会社情報] > [本社情報] で登録した情報が出力されます。 労務安全の機能メニューの [トップページ] > [会社・工事情報] から現場ごとに情報を編集することもできます。 二次以下の協力会社が作成する場合に、回数と自社の会社名が表示されます。一次協力会社が作成した書類は、空欄になります。
⑤	協力会社	共通マスタメニューの [作業員一覧] > [基本情報] で登録した情報が出力されます。
⑥	協力会社	共通マスタメニューの [作業員一覧] > [保険加入状況] で登録した情報が出力されます。
⑦	協力会社	二人目以降の作業員についても⑤⑥と同様に、登録した情報が出力されます。

こんなときは？

作業員一覧で外国籍の作業員情報を登録したが書類に表示されない

作業員は現場に追加する必要があります。「現場体制（施工体系図）」から作業員を追加してください。
参照マニュアル➡ 「【Buildee】協力会社管理者向け利用準備マニュアル」

外国籍の作業員を現場に追加したが書類に表示されない

自動では書類に反映されないため、書類の更新を行ってください。

➡ [必須提出書類](#) (⇒ [P. 9](#))

現場に外国籍の作業員を追加し書類の更新もしたが書類に表示されない

書類への出力対象は、在留資格が「外国人建設就労者」、「特定技能1号」、「特定技能2号」が選択された作業員のみとなります。

作業員の在留資格の設定をご確認ください。

外国籍作業員の情報を編集したが書類に反映しない

修正内容は自動では書類に反映されないため、書類の更新を行ってください。

➡ [必須提出書類](#) (⇒ [P. 9](#))

	入力会社	説明
①	元請会社	共通マスタメニューの [現場一覧] > [編集] で登録した情報が出力されます。
②	一次協力会社	共通マスタメニューの [会社情報] > [本社情報] で登録した情報が出力されます。 労務安全の機能メニューの [トップページ] > [会社・工事情報] から現場ごとに情報を編集することもできます。
③	一次協力会社	共通マスタメニューの [会社情報] > [労務安全項目] で登録した情報が出力されま す。 労務安全の機能メニュー [トップページ] > [会社・工事情報] から現場ごとに情報を を編集することもできます。
④	協力会社	共通マスタメニューの [会社情報] > [本社情報] で登録した情報が出力されます。 労務安全の機能メニューの [トップページ] > [会社・工事情報] から現場ごとに情 報を編集することもできます。
⑤	協力会社	共通マスタメニューの [会社情報] > [労務安全項目] で登録した情報が出力されま す。 労務安全の機能メニュー [トップページ] > [会社・工事情報] から現場ごとに情報 を編集することもできます。
⑥	元請会社	労務安全の機能メニュー [トップページ] > [会社・工事情報] で登録した情報が出 力されます。
⑦	協力会社	共通マスタメニューの [作業員一覧] > [基本情報] で登録した情報が出力されます。
⑧	協力会社	共通マスタメニューの [作業員一覧] > [労務安全基本情報] で登録した情報が出力 されます。
⑨	協力会社	労務安全の機能メニューの [トップページ] > [現場作業員情報] で登録した情報が 出力されます。
⑩	協力会社	二人目以降の作業員についても⑦～⑨と同様に、登録した情報が出力されます。

3.5 年少者就労報告書

現場に従事する年少者（満18歳未満）を管理するための安全書類です。

年少者就労報告書

年 月 日

① 株式会社BuiIdee建設

② 作業所名 : _____

③ 作業所長（現場代理人） : _____ 殿

④ 所在地 : _____

会社名 : _____

⑤ 代表者名 : _____

貴作業所の工事を施工するにあたり、下記の者は年少者（満18歳未満）ですが、当社の責任において就労させますので報告いたします。
また労働基準法ならびに年少者労働基準規則に則り「年少者の就業制限業務」には就労させません。

記

氏名	生年月日	年齢(満)	職⑦種	作業内容

⑥ _____ ⑧ _____

⑨ _____

*次の書類の写しを同時に添付します。
1. 年齢証明書(住民票記載事項の証明書等)

1 / 1

	入力会社	説明
①	元請会社	共通マスタメニューの [会社情報] > [本社情報] で登録した情報が出力されます。 労務安全の機能メニューの [トップページ] > [会社・工事情報] から現場ごとに情報を編集することもできます。
②	元請会社	労務安全の機能メニューの [トップページ] > [会社・工事情報] で登録した情報が出力されます。
③	元請会社	労務安全の機能メニューの [トップページ] > [監理技術者等配置情報] で登録した情報が出力されます。
④	協力会社	共通マスタメニューの [会社情報] > [本社情報] で登録した情報が出力されます。 労務安全の機能メニューの [トップページ] > [会社・工事情報] から現場ごとに情報を編集することもできます。
⑤	協力会社	共通マスタメニューの [会社情報] > [労務安全項目] で登録した情報が出力されます。 労務安全の機能メニューの [トップページ] > [会社・工事情報] から現場ごとに情報を編集することもできます。
⑥	協力会社	共通マスタメニューの [作業員一覧] > [基本情報] で登録した情報が出力されます。
⑦	協力会社	共通マスタメニューの [作業員一覧] > [職種免許資格] で登録した情報が出力されます。 労務安全の機能メニューの [トップページ] > [現場作業員情報] から現場ごとに情報を編集することもできます。
⑧	協力会社	労務安全の機能メニューの [トップページ] > [現場作業員情報] で登録した情報が出力されます。
⑨	協力会社	二人目以降の作業員についても⑤～⑦と同様に、登録した情報が出力されます。

3.6 高齢者就労報告書

現場に従事する高齢者を管理するための安全書類です。

ポイント

高齢者の基準年齢は元請毎に設定が可能です。

元請毎に設定された基準年齢に従って対象者が出力されます。

高齢者就労報告書

年 月 日

① 株式会社Buidee建設

② 作業所名 : _____

③ 作業所長(現場代理人) : _____ 殿

④ 所在地 : _____

⑤ 会社名 : _____

⑤ 代表者名 : _____

⑪ 貴作業所の工事を施工するにあたり、下記の者は高齢者(60才以上)ですが、_____ 当社_____の責任において就労させますので報告いたします。
原則的には危険有害業務の就労はさげ、やむを得ず就労させる場合は職長の直接指揮により、安全措置等を講じて就労させます。

記

氏名	生年月日	年齢(満)	職⑦種	作業内容
		⑩		

1 / 1

	入力会社	説明
①	元請会社	共通マスタメニューの[会社情報] > [本社情報] で登録した情報が出力されます。 労務安全の機能メニューの[トップページ] > [会社・工事情報] から現場ごとに情報を編集することもできます。
②	元請会社	労務安全の機能メニューの[トップページ] > [会社・工事情報] で登録した情報が出力されます。
③	元請会社	労務安全の機能メニューの[トップページ] > [監理技術者等配置情報] で登録した情報が出力されます。
④	協力会社	共通マスタメニューの[会社情報] > [本社情報] で登録した情報が出力されます。 労務安全の機能メニューの[トップページ] > [会社・工事情報] から現場ごとに情報を編集することもできます。
⑤	協力会社	共通マスタメニューの[会社情報] > [労務安全項目] で登録した情報が出力されます。 労務安全の機能メニューの[トップページ] > [会社・工事情報] から現場ごとに情報を編集することもできます。
⑥	協力会社	共通マスタメニューの[作業員一覧] > [基本情報] で登録した情報が出力されます。
⑦	協力会社	共通マスタメニューの[作業員一覧] > [職種免許資格] で登録した情報が出力されます。 労務安全の機能メニューの[トップページ] > [現場作業員情報] から現場ごとに情報を編集することもできます。
⑧	協力会社	労務安全の機能メニューの[トップページ] > [現場作業員情報] で登録した情報が出力されます。
⑨	協力会社	二人目以降の作業員についても⑤～⑦と同様に、登録した情報が出力されます。
⑩	協力会社	共通マスタメニューの[会社情報] > [労務安全項目] で登録した情報が出力されます。
⑪	元請会社	共通マスタメニューの[会社情報] > [労務安全項目] で登録した情報が出力されます。

3.7 下請負業者編成表

一次協力会社グループの体制を示す安全書類です。

ポイント

各協力会社が提出した「再下請負通知書（変更届）」の内容が表示されます。

「再下請負通知書（変更届）」の提出がされていないと書類の内容を確認することはできません。

下位協力会社に「再下請負通知書（変更届）」の作成・提出を指示するか、代理作成・提出を行ってください。

標準様式第1号-乙

年 月 日

下請負業者編成表

(一次下請負業者) (二次下請負業者)

<table border="1" style="width: 100%; border-collapse: collapse;"> <tr><td>会社名</td><td></td></tr> <tr><td>事業者ID</td><td></td></tr> <tr><td>代表者名</td><td></td></tr> <tr><td>許可番号</td><td></td></tr> <tr><td>安全衛生責任者</td><td></td></tr> <tr><td>主任技術者</td><td></td></tr> <tr><td>専門技術者</td><td></td></tr> <tr><td>担当工事内容</td><td></td></tr> <tr><td>特定専門工事の有無</td><td>有・無</td></tr> <tr><td>登録基幹技能者</td><td></td></tr> <tr><td>工期</td><td></td></tr> </table>	会社名		事業者ID		代表者名		許可番号		安全衛生責任者		主任技術者		専門技術者		担当工事内容		特定専門工事の有無	有・無	登録基幹技能者		工期		<table border="1" style="width: 100%; border-collapse: collapse;"> <tr><td>会社名</td><td></td></tr> <tr><td>事業者ID</td><td></td></tr> <tr><td>代表者名</td><td></td></tr> <tr><td>許可番号</td><td></td></tr> <tr><td>安全衛生責任者</td><td></td></tr> <tr><td>主任技術者</td><td></td></tr> <tr><td>専門技術者</td><td></td></tr> <tr><td>担当工事内容</td><td></td></tr> <tr><td>特定専門工事の有無</td><td>有・無</td></tr> <tr><td>工期</td><td></td></tr> </table>	会社名		事業者ID		代表者名		許可番号		安全衛生責任者		主任技術者		専門技術者		担当工事内容		特定専門工事の有無	有・無	工期		<table border="1" style="width: 100%; border-collapse: collapse;"> <tr><td>会社名</td><td></td></tr> <tr><td>事業者ID</td><td></td></tr> <tr><td>代表者名</td><td></td></tr> <tr><td>許可番号</td><td></td></tr> <tr><td>安全衛生責任者</td><td></td></tr> <tr><td>主任技術者</td><td></td></tr> <tr><td>専門技術者</td><td></td></tr> <tr><td>担当工事内容</td><td></td></tr> <tr><td>特定専門工事の有無</td><td>有・無</td></tr> <tr><td>工期</td><td></td></tr> </table>	会社名		事業者ID		代表者名		許可番号		安全衛生責任者		主任技術者		専門技術者		担当工事内容		特定専門工事の有無	有・無	工期	
会社名																																																																
事業者ID																																																																
代表者名																																																																
許可番号																																																																
安全衛生責任者																																																																
主任技術者																																																																
専門技術者																																																																
担当工事内容																																																																
特定専門工事の有無	有・無																																																															
登録基幹技能者																																																																
工期																																																																
会社名																																																																
事業者ID																																																																
代表者名																																																																
許可番号																																																																
安全衛生責任者																																																																
主任技術者																																																																
専門技術者																																																																
担当工事内容																																																																
特定専門工事の有無	有・無																																																															
工期																																																																
会社名																																																																
事業者ID																																																																
代表者名																																																																
許可番号																																																																
安全衛生責任者																																																																
主任技術者																																																																
専門技術者																																																																
担当工事内容																																																																
特定専門工事の有無	有・無																																																															
工期																																																																

(二次下請負業者)

<table border="1" style="width: 100%; border-collapse: collapse;"> <tr><td>会社名</td><td></td></tr> <tr><td>事業者ID</td><td></td></tr> <tr><td>代表者名</td><td></td></tr> <tr><td>許可番号</td><td></td></tr> <tr><td>安全衛生責任者</td><td></td></tr> <tr><td>主任技術者</td><td></td></tr> <tr><td>専門技術者</td><td></td></tr> <tr><td>担当工事内容</td><td></td></tr> <tr><td>特定専門工事の有無</td><td>有・無</td></tr> <tr><td>工期</td><td></td></tr> </table>	会社名		事業者ID		代表者名		許可番号		安全衛生責任者		主任技術者		専門技術者		担当工事内容		特定専門工事の有無	有・無	工期		<table border="1" style="width: 100%; border-collapse: collapse;"> <tr><td>会社名</td><td></td></tr> <tr><td>事業者ID</td><td></td></tr> <tr><td>代表者名</td><td></td></tr> <tr><td>許可番号</td><td></td></tr> <tr><td>安全衛生責任者</td><td></td></tr> <tr><td>主任技術者</td><td></td></tr> <tr><td>専門技術者</td><td></td></tr> <tr><td>担当工事内容</td><td></td></tr> <tr><td>特定専門工事の有無</td><td>有・無</td></tr> <tr><td>工期</td><td></td></tr> </table>	会社名		事業者ID		代表者名		許可番号		安全衛生責任者		主任技術者		専門技術者		担当工事内容		特定専門工事の有無	有・無	工期		<table border="1" style="width: 100%; border-collapse: collapse;"> <tr><td>会社名</td><td></td></tr> <tr><td>事業者ID</td><td></td></tr> <tr><td>代表者名</td><td></td></tr> <tr><td>許可番号</td><td></td></tr> <tr><td>安全衛生責任者</td><td></td></tr> <tr><td>主任技術者</td><td></td></tr> <tr><td>専門技術者</td><td></td></tr> <tr><td>担当工事内容</td><td></td></tr> <tr><td>特定専門工事の有無</td><td>有・無</td></tr> <tr><td>工期</td><td></td></tr> </table>	会社名		事業者ID		代表者名		許可番号		安全衛生責任者		主任技術者		専門技術者		担当工事内容		特定専門工事の有無	有・無	工期	
会社名																																																														
事業者ID																																																														
代表者名																																																														
許可番号																																																														
安全衛生責任者																																																														
主任技術者																																																														
専門技術者																																																														
担当工事内容																																																														
特定専門工事の有無	有・無																																																													
工期																																																														
会社名																																																														
事業者ID																																																														
代表者名																																																														
許可番号																																																														
安全衛生責任者																																																														
主任技術者																																																														
専門技術者																																																														
担当工事内容																																																														
特定専門工事の有無	有・無																																																													
工期																																																														
会社名																																																														
事業者ID																																																														
代表者名																																																														
許可番号																																																														
安全衛生責任者																																																														
主任技術者																																																														
専門技術者																																																														
担当工事内容																																																														
特定専門工事の有無	有・無																																																													
工期																																																														

(三次下請負業者)

<table border="1" style="width: 100%; border-collapse: collapse;"> <tr><td>会社名</td><td></td></tr> <tr><td>事業者ID</td><td></td></tr> <tr><td>代表者名</td><td></td></tr> <tr><td>許可番号</td><td></td></tr> <tr><td>安全衛生責任者</td><td></td></tr> <tr><td>主任技術者</td><td></td></tr> <tr><td>専門技術者</td><td></td></tr> <tr><td>担当工事内容</td><td></td></tr> <tr><td>特定専門工事の有無</td><td>有・無</td></tr> <tr><td>工期</td><td></td></tr> </table>	会社名		事業者ID		代表者名		許可番号		安全衛生責任者		主任技術者		専門技術者		担当工事内容		特定専門工事の有無	有・無	工期		<table border="1" style="width: 100%; border-collapse: collapse;"> <tr><td>会社名</td><td></td></tr> <tr><td>事業者ID</td><td></td></tr> <tr><td>代表者名</td><td></td></tr> <tr><td>許可番号</td><td></td></tr> <tr><td>安全衛生責任者</td><td></td></tr> <tr><td>主任技術者</td><td></td></tr> <tr><td>専門技術者</td><td></td></tr> <tr><td>担当工事内容</td><td></td></tr> <tr><td>特定専門工事の有無</td><td>有・無</td></tr> <tr><td>工期</td><td></td></tr> </table>	会社名		事業者ID		代表者名		許可番号		安全衛生責任者		主任技術者		専門技術者		担当工事内容		特定専門工事の有無	有・無	工期		<table border="1" style="width: 100%; border-collapse: collapse;"> <tr><td>会社名</td><td></td></tr> <tr><td>事業者ID</td><td></td></tr> <tr><td>代表者名</td><td></td></tr> <tr><td>許可番号</td><td></td></tr> <tr><td>安全衛生責任者</td><td></td></tr> <tr><td>主任技術者</td><td></td></tr> <tr><td>専門技術者</td><td></td></tr> <tr><td>担当工事内容</td><td></td></tr> <tr><td>特定専門工事の有無</td><td>有・無</td></tr> <tr><td>工期</td><td></td></tr> </table>	会社名		事業者ID		代表者名		許可番号		安全衛生責任者		主任技術者		専門技術者		担当工事内容		特定専門工事の有無	有・無	工期	
会社名																																																														
事業者ID																																																														
代表者名																																																														
許可番号																																																														
安全衛生責任者																																																														
主任技術者																																																														
専門技術者																																																														
担当工事内容																																																														
特定専門工事の有無	有・無																																																													
工期																																																														
会社名																																																														
事業者ID																																																														
代表者名																																																														
許可番号																																																														
安全衛生責任者																																																														
主任技術者																																																														
専門技術者																																																														
担当工事内容																																																														
特定専門工事の有無	有・無																																																													
工期																																																														
会社名																																																														
事業者ID																																																														
代表者名																																																														
許可番号																																																														
安全衛生責任者																																																														
主任技術者																																																														
専門技術者																																																														
担当工事内容																																																														
特定専門工事の有無	有・無																																																													
工期																																																														

(四次下請負業者)

<table border="1" style="width: 100%; border-collapse: collapse;"> <tr><td>会社名</td><td></td></tr> <tr><td>事業者ID</td><td></td></tr> <tr><td>代表者名</td><td></td></tr> <tr><td>許可番号</td><td></td></tr> <tr><td>安全衛生責任者</td><td></td></tr> <tr><td>主任技術者</td><td></td></tr> <tr><td>専門技術者</td><td></td></tr> <tr><td>担当工事内容</td><td></td></tr> <tr><td>特定専門工事の有無</td><td>有・無</td></tr> <tr><td>工期</td><td></td></tr> </table>	会社名		事業者ID		代表者名		許可番号		安全衛生責任者		主任技術者		専門技術者		担当工事内容		特定専門工事の有無	有・無	工期		<table border="1" style="width: 100%; border-collapse: collapse;"> <tr><td>会社名</td><td></td></tr> <tr><td>事業者ID</td><td></td></tr> <tr><td>代表者名</td><td></td></tr> <tr><td>許可番号</td><td></td></tr> <tr><td>安全衛生責任者</td><td></td></tr> <tr><td>主任技術者</td><td></td></tr> <tr><td>専門技術者</td><td></td></tr> <tr><td>担当工事内容</td><td></td></tr> <tr><td>特定専門工事の有無</td><td>有・無</td></tr> <tr><td>工期</td><td></td></tr> </table>	会社名		事業者ID		代表者名		許可番号		安全衛生責任者		主任技術者		専門技術者		担当工事内容		特定専門工事の有無	有・無	工期		<table border="1" style="width: 100%; border-collapse: collapse;"> <tr><td>会社名</td><td></td></tr> <tr><td>事業者ID</td><td></td></tr> <tr><td>代表者名</td><td></td></tr> <tr><td>許可番号</td><td></td></tr> <tr><td>安全衛生責任者</td><td></td></tr> <tr><td>主任技術者</td><td></td></tr> <tr><td>専門技術者</td><td></td></tr> <tr><td>担当工事内容</td><td></td></tr> <tr><td>特定専門工事の有無</td><td>有・無</td></tr> <tr><td>工期</td><td></td></tr> </table>	会社名		事業者ID		代表者名		許可番号		安全衛生責任者		主任技術者		専門技術者		担当工事内容		特定専門工事の有無	有・無	工期	
会社名																																																														
事業者ID																																																														
代表者名																																																														
許可番号																																																														
安全衛生責任者																																																														
主任技術者																																																														
専門技術者																																																														
担当工事内容																																																														
特定専門工事の有無	有・無																																																													
工期																																																														
会社名																																																														
事業者ID																																																														
代表者名																																																														
許可番号																																																														
安全衛生責任者																																																														
主任技術者																																																														
専門技術者																																																														
担当工事内容																																																														
特定専門工事の有無	有・無																																																													
工期																																																														
会社名																																																														
事業者ID																																																														
代表者名																																																														
許可番号																																																														
安全衛生責任者																																																														
主任技術者																																																														
専門技術者																																																														
担当工事内容																																																														
特定専門工事の有無	有・無																																																													
工期																																																														

(五次下請負業者)

<table border="1" style="width: 100%; border-collapse: collapse;"> <tr><td>会社名</td><td></td></tr> <tr><td>事業者ID</td><td></td></tr> <tr><td>代表者名</td><td></td></tr> <tr><td>許可番号</td><td></td></tr> <tr><td>安全衛生責任者</td><td></td></tr> <tr><td>主任技術者</td><td></td></tr> <tr><td>専門技術者</td><td></td></tr> <tr><td>担当工事内容</td><td></td></tr> <tr><td>特定専門工事の有無</td><td>有・無</td></tr> <tr><td>工期</td><td></td></tr> </table>	会社名		事業者ID		代表者名		許可番号		安全衛生責任者		主任技術者		専門技術者		担当工事内容		特定専門工事の有無	有・無	工期		<table border="1" style="width: 100%; border-collapse: collapse;"> <tr><td>会社名</td><td></td></tr> <tr><td>事業者ID</td><td></td></tr> <tr><td>代表者名</td><td></td></tr> <tr><td>許可番号</td><td></td></tr> <tr><td>安全衛生責任者</td><td></td></tr> <tr><td>主任技術者</td><td></td></tr> <tr><td>専門技術者</td><td></td></tr> <tr><td>担当工事内容</td><td></td></tr> <tr><td>特定専門工事の有無</td><td>有・無</td></tr> <tr><td>工期</td><td></td></tr> </table>	会社名		事業者ID		代表者名		許可番号		安全衛生責任者		主任技術者		専門技術者		担当工事内容		特定専門工事の有無	有・無	工期		<table border="1" style="width: 100%; border-collapse: collapse;"> <tr><td>会社名</td><td></td></tr> <tr><td>事業者ID</td><td></td></tr> <tr><td>代表者名</td><td></td></tr> <tr><td>許可番号</td><td></td></tr> <tr><td>安全衛生責任者</td><td></td></tr> <tr><td>主任技術者</td><td></td></tr> <tr><td>専門技術者</td><td></td></tr> <tr><td>担当工事内容</td><td></td></tr> <tr><td>特定専門工事の有無</td><td>有・無</td></tr> <tr><td>工期</td><td></td></tr> </table>	会社名		事業者ID		代表者名		許可番号		安全衛生責任者		主任技術者		専門技術者		担当工事内容		特定専門工事の有無	有・無	工期	
会社名																																																														
事業者ID																																																														
代表者名																																																														
許可番号																																																														
安全衛生責任者																																																														
主任技術者																																																														
専門技術者																																																														
担当工事内容																																																														
特定専門工事の有無	有・無																																																													
工期																																																														
会社名																																																														
事業者ID																																																														
代表者名																																																														
許可番号																																																														
安全衛生責任者																																																														
主任技術者																																																														
専門技術者																																																														
担当工事内容																																																														
特定専門工事の有無	有・無																																																													
工期																																																														
会社名																																																														
事業者ID																																																														
代表者名																																																														
許可番号																																																														
安全衛生責任者																																																														
主任技術者																																																														
専門技術者																																																														
担当工事内容																																																														
特定専門工事の有無	有・無																																																													
工期																																																														

(記入要領) 1. 一次下請負業者は、二次下請負業者以下の業者から提出された「届出書」(様式第1号-甲)に基づいて本表を作成の上、元請に届け出る。 2. この下請負業者編成表でまとめきれない場合には、本様式をコピーするなどして適宜使用する。 3. 二次下請負業者を使用しない場合は、この書類は提出不要。

	入力会社	説明
①	一次協力会社	共通マスタメニューの[会社情報] > [本社情報] で登録した情報が出力されます。労務安全の機能メニューの[トップページ] > [会社・工事情報] から現場ごとに情報を編集することもできます。
②	一次協力会社	共通マスタメニューの[会社情報] > [CCUS 連携情報] で登録した情報が出力されます。
③	一次協力会社	共通マスタメニューの[会社情報] > [労務安全項目] で登録した情報が出力されます。労務安全の機能メニューの[トップページ] > [会社・工事情報] から現場ごとに情報を編集することもできます。
④	一次協力会社	労務安全の機能メニューの[トップページ] > [主任技術者等配置情報] で登録した情報が出力されます。
⑤	一次協力会社	労務安全の機能メニューの[トップページ] > [会社・工事情報] で登録した情報が出力されます。
⑥	下位協力会社	共通マスタメニューの[会社情報] > [本社情報] で登録した情報が出力されます。労務安全の機能メニューの[トップページ] > [会社・工事情報] から現場ごとに情報を編集することもできます。
⑦	下位協力会社	共通マスタメニューの[会社情報] > [CCUS 連携情報] で登録した情報が出力されます。
⑧	下位協力会社	共通マスタメニューの[会社情報] > [労務安全項目] で登録した情報が出力されます。労務安全の機能メニューの[トップページ] > [会社・工事情報] から現場ごとに情報を編集することもできます。
⑨	下位協力会社	労務安全の機能メニューの[トップページ] > [主任技術者等配置情報] で登録した情報が出力されます。
⑩	下位協力会社	労務安全の機能メニューの[トップページ] > [会社・工事情報] で登録した情報が出力されます。
⑪	下位協力会社	三次以降の協力会社についても⑥～⑩と同様に、登録した情報が出力されます。

3.8 新規入場時等教育実施報告書

下請業者の作業員がきちんと安全衛生教育を受けて現場に入場することを元請に報告するための書類です。

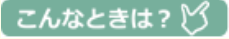
協力会社ごとに作成します。

ポイント

「新規入場者調査票」を提出する際は、「新規入場時等教育実施報告書」を提出する必要はありません。
現場の運用に併せてご利用ください。

標準様式第7号		元請 確認欄
		年 月 日
新規入場時等教育実施報告書		
①	事業所の名称	
②	所長名 (現場代理人) 殿	
③	会社名	
④	現場代理人 (現場責任者)	
	項 目	摘 要
	教育の種類	
	実施日時	年 月 日 時 ~ 時 (時間)
	実施場所	
	教育方法	
	教育内容	
	講師	
⑤	受講者氏名 (受講者に氏名を自筆させること)	
	資 料	

(注) 新規入場者調査票が作成される場合は本様式の提出は不要


	入力会社	説明
①	元請会社	労務安全の機能メニューの [トップページ] > [会社・工事情報] で登録した情報が出力されます。
②	元請会社	労務安全の機能メニューの [トップページ] > [監理技術者等配置情報] で登録した情報が出力されます。
③	協力会社	共通マスタメニューの [会社情報] > [本社情報] で登録した情報が出力されます。 労務安全の機能メニューの [トップページ] > [会社・工事情報] から現場ごとに情報を編集することもできます。
④	協力会社	労務安全の機能メニューの [トップページ] > [主任技術者等配置情報] で登録した情報が出力されます。
⑤	協力会社	現場に招待した作業員名が表示されます。 共通マスタメニューの [作業員一覧] > [基本情報] で登録した情報が出力されます。  こんなときは？ 作業員が表示されていない場合は、共通マスタメニューの [現場体制 (施工体系図)] から現場に招待してください。

3.9 新規入場者調査票

新しく現場に入る作業員の状況を調査、確認するための書類です。

ポイント

- QRコードを『入退場管理アプリ』で読み取ることで新規入場者の受入ができます。『入退場管理アプリ』については、➡「【入退場管理】Buildee 入退場管理アプリマニュアル」を参照してください。

参考様式第4号				
新規入場者調査票				新規入場日 元請 確認欄
① () () () 作業所				
下記調査票の個人情報については、安全衛生管理及び緊急時の連絡・対応のために使用いたします。 また、当社において厳重に管理し、法令に定める場合を除き、第三者には提供いたしません。不要となった時は、責任を持って処分いたします。				
② 氏名		生年月日	年 月 日 () 歳	血液型
③ 現住所				
④ 緊急連絡先				
(あなたが働いている会社との関係)				
事業者名 (一次)		雇用年月日: 2005年04月01日		
所属会社				
雇用契約書 1. 取り交わし済み 2. 未だ 職種:				
(アンケートにお答え下さい)				
・あなたは一人親方・中小事業主ですか 1. はい ② いいえ				
1. に〇を付けた方は、労災保険に特別加入していますか。 1. している 2. 未加入				
・あなたは建設現場で働きはじめてどのくらいになりますか。 1. 1年以内 2. 1年～3年 ③ 3年以上				
・あなたは健康診断を受けましたか。 1. 受けた () 2. 受けていない				
・あなたの最近の健康状態はどうか。 1. よい 2. まあまあである 3. あまりよくない				
・この現場へ来る前に事業主から送り出し教育を受けましたか。 1. はい 2. いいえ				
・建設業退職金共済制度に加入していますか。 1. はい ② いいえ				
(資格について)				
技能講習 (作業主任者・作業者) <input type="checkbox"/> ガス溶接 <input type="checkbox"/> 玉掛け <input type="checkbox"/> コンクリート破砕器 <input type="checkbox"/> 地山の掘削 <input type="checkbox"/> 石綿 <input type="checkbox"/> <input type="checkbox"/> 有機溶剤 <input type="checkbox"/> 型枠支保工の組立て等 <input type="checkbox"/> 足場の組立て等 <input type="checkbox"/> ボイラー取扱 <input type="checkbox"/> <input type="checkbox"/> コンクリート造の工作物の解体等 <input type="checkbox"/> 酸欠危険 ① その他 ()				
技能講習 (運転士) <input type="checkbox"/> 1 t以上5 t未満の移動式クレーン <input type="checkbox"/> 3 t以上の車両系建設機械 <input type="checkbox"/> <input type="checkbox"/> 3 t以上の自走する基礎工事用機械 <input type="checkbox"/> 3 t以上の解体用機械 <input type="checkbox"/> <input type="checkbox"/> 1 t以上の不整地運搬車 <input type="checkbox"/> 10m以上の高所作業車 <input type="checkbox"/> <input type="checkbox"/> 1 t以上のフォークリフト <input type="checkbox"/> 1 t以上のショベルローダー <input type="checkbox"/> ① その他 ()				
⑤ 特別教育 (運転者・作業者) <input type="checkbox"/> 酸欠危険作業 <input type="checkbox"/> 3 t未満の車両系建設機械 <input type="checkbox"/> 3 t未満の自走しない基礎工事用機械 <input type="checkbox"/> <input type="checkbox"/> ローラー <input type="checkbox"/> コンクリート打設用車両系建設機械 <input type="checkbox"/> 3 t未満の解体用機械 <input type="checkbox"/> <input type="checkbox"/> 不整地運搬車(1 t未満) <input type="checkbox"/> 10m未満の高所作業車 <input type="checkbox"/> ボーリングマシン <input type="checkbox"/> <input type="checkbox"/> フォークリフト(1 t未満) <input type="checkbox"/> ショベルローダー(1 t未満) <input type="checkbox"/> 巻上げ機 <input type="checkbox"/> <input type="checkbox"/> 建設用リフト <input type="checkbox"/> 1 t未満の玉掛け <input type="checkbox"/> ゴンドラ <input type="checkbox"/> <input type="checkbox"/> アーク溶接等 <input type="checkbox"/> 研削といしの取替え等 <input type="checkbox"/> 電気取扱 <input type="checkbox"/> <input type="checkbox"/> 足場の組立て等 <input type="checkbox"/> ロープ高所作業 <input type="checkbox"/> フルハーネス安全帯 <input type="checkbox"/> ① その他 ()				
☆誓約書				
・私は、上記の現場で新規入場者教育を受けました。				
・作業所の遵守事項や安全基準を遵守し、自分の身を守り、また周囲の人の安全にも気を配り作業します。				
・どんな小さなケガでも必ず、当日に報告します。危険箇所や有害箇所を発見したときは、直ちに安全衛生責任者若しくは、元請職員等に連絡します。				
・個人情報の取扱いについて、了承しました。				
回答者自筆サイン _____				

会社との関係項目

〈あなたが働いている会社との関係〉		
事業者名	(一次)	雇用年月日: 2005年04月01日
所属会社		
雇用契約書	1. 取り交わし済み 2. 未だ	職種:

アンケート項目

(アンケートにお答え下さい)			
・あなたは一人親方・中小事業主ですか	1. はい	(2.) いいえ	
・に〇を付けた方は、労災保険に特別加入していますか	1. している	2. 未加入	
・あなたは建設現場で働きはじめてどのくらいになりますか。	1. 1年以内	2. 1年～3年	(3.) 3年以上
・あなたは健康診断を受けましたか。	1. 受けた ()	2. 受けていない	
・あなたの最近の健康状態はどうか。	1. よい	2. まあまあである	3. あまりよくない
・この現場へ来る前に事業主から送り出し教育を受けてきましたか。	1. はい	2. いいえ	
・建設業退職金共済制度に加入していますか。	1. はい	(2.) いいえ	

	入力会社	説明
①	元請会社	共通マスタメニューの [現場一覧] > [編集] で登録した情報が出力されます。
②	協力会社	共通マスタメニューの [作業員一覧] > [基本情報] で登録した情報が出力されます。
③	協力会社	共通マスタメニューの [作業員一覧] > [労務安全基本情報] で登録した情報が出力されます。
④	協力会社	共通マスタメニューの [作業員一覧] > [緊急連絡先] で登録した情報が出力されます。
⑤	協力会社	共通マスタメニューの [作業員一覧] > [受講表彰履歴] で登録した情報が出力されます。
⑥	一次協力会社	共通マスタメニューの [会社情報] > [本社情報] で登録した情報が出力されます。
⑦	協力会社	共通マスタメニューの [会社情報] > [本社情報] で登録した情報が出力されます。
⑧	協力会社	共通マスタメニューの [作業員一覧] > [職種免許資格] で登録した情報が出力されます。 労務安全の機能メニューの [トップページ] > [現場作業員情報] から現場ごとに情報を編集することもできます。
⑨	協力会社	共通マスタメニューの [作業員一覧] > [保険加入状況] で登録した情報が出力されます。
⑩	協力会社	共通マスタメニューの [作業員一覧] > [健康診断] で登録した情報が出力されます。
⑪	協力会社	労務安全の機能メニューの [トップページ] > [現場作業員情報] で登録した情報が出力されます。

4章 協力会社が作成する随時提出書類

本章では、協力会社ユーザーが作成する随時提出書類について説明します。

4.1 移動式クレーン・車両系建設機械等使用届

協力会社が移動式クレーンまたは車両系建設機械を持ち込む現場の場合に提出する書類です。

標準様式第9号		年月日		機械名																															
〔使用届の種類を選択してください〕 使用届				<table border="1"> <tr> <th>点検事項</th> <th>点検結果</th> <th>点検事項</th> <th>点検結果</th> </tr> <tr> <td>(a)</td> <td>(b)</td> <td>(a)</td> <td>(b)</td> </tr> </table>		点検事項	点検結果	点検事項	点検結果	(a)	(b)	(a)	(b)																						
点検事項	点検結果	点検事項	点検結果																																
(a)	(b)	(a)	(b)																																
1 事業所の名称 2 代表者 (現場代理人) 殿		3 協力会社名 4 持込会社名 (一 次) 次 5 代表者名 6 代表者		7 移動式クレーン等 8 車両系建設機械等																															
このたび、下記機械等を右の点検表により、点検整備のうえ持込・使用しますので、お届けします。 なお、使用に際しては関係法令に定められた事項を遵守します。																																			
使用会社名		代表者名																																	
<table border="1"> <tr> <th>名称</th> <th>メーカー</th> <th>規格・性能</th> <th>製造年</th> <th>管理番号 (整理番号)</th> </tr> <tr> <td></td> <td></td> <td></td> <td></td> <td></td> </tr> </table>		名称	メーカー	規格・性能	製造年	管理番号 (整理番号)						<table border="1"> <tr> <th>持込年月日</th> <th>年月日</th> <th>使用場所</th> <th>自社・リースの区別</th> </tr> <tr> <td></td> <td></td> <td></td> <td></td> </tr> </table>				持込年月日	年月日	使用場所	自社・リースの区別																
名称	メーカー	規格・性能	製造年	管理番号 (整理番号)																															
持込年月日	年月日	使用場所	自社・リースの区別																																
<table border="1"> <tr> <th>氏名</th> <th>資格の種類</th> </tr> <tr> <td></td> <td></td> </tr> </table>		氏名	資格の種類			<table border="1"> <tr> <th>氏名</th> <th>資格の種類</th> </tr> <tr> <td></td> <td></td> </tr> </table>				氏名	資格の種類																								
氏名	資格の種類																																		
氏名	資格の種類																																		
<table border="1"> <tr> <th>種類</th> <th>年次</th> <th>年月日</th> <th>移動式クレーン等の 性能検査有効期限</th> <th>年月日</th> <th>自動車 検査証 有効期限</th> <th>年月日</th> </tr> <tr> <td></td> <td></td> <td></td> <td></td> <td></td> <td></td> <td></td> </tr> </table>		種類	年次	年月日	移動式クレーン等の 性能検査有効期限	年月日	自動車 検査証 有効期限	年月日								<table border="1"> <tr> <th>任意保険</th> <th>加入額</th> <th>対人</th> <th>千円</th> <th>搭乗者</th> <th>千円</th> <th>有効期限</th> <th>年月日</th> </tr> <tr> <td></td> <td></td> <td></td> <td></td> <td></td> <td></td> <td></td> <td></td> </tr> </table>				任意保険	加入額	対人	千円	搭乗者	千円	有効期限	年月日								
種類	年次	年月日	移動式クレーン等の 性能検査有効期限	年月日	自動車 検査証 有効期限	年月日																													
任意保険	加入額	対人	千円	搭乗者	千円	有効期限	年月日																												
<table border="1"> <tr> <th>任意保険</th> <th>加入額</th> <th>対人</th> <th>千円</th> <th>搭乗者</th> <th>千円</th> <th>有効期限</th> <th>年月日</th> </tr> <tr> <td></td> <td></td> <td></td> <td></td> <td></td> <td></td> <td></td> <td></td> </tr> </table>		任意保険	加入額	対人	千円	搭乗者	千円	有効期限	年月日									<table border="1"> <tr> <th>元請確認欄</th> <th>受付番号</th> <th>受付確認者</th> </tr> <tr> <td></td> <td></td> <td></td> </tr> </table>				元請確認欄	受付番号	受付確認者											
任意保険	加入額	対人	千円	搭乗者	千円	有効期限	年月日																												
元請確認欄	受付番号	受付確認者																																	
<table border="1"> <tr> <th>担当者</th> <th>年月日</th> </tr> <tr> <td></td> <td></td> </tr> </table>		担当者	年月日			<table border="1"> <tr> <th>元請確認欄</th> <th>受付番号</th> <th>受付確認者</th> </tr> <tr> <td></td> <td></td> <td></td> </tr> </table>				元請確認欄	受付番号	受付確認者																							
担当者	年月日																																		
元請確認欄	受付番号	受付確認者																																	
機械等の特性・その他その使用上注意すべき事項																																			

ポイント

使用届の種類は、テンプレート出力後 Excel 上で「移動式クレーン」「車両系建設機械」から選択します。

	入力会社	説明
①	元請会社	労務安全の機能メニューの [トップページ] > [会社・工事情報] で登録した情報が出力されます。
②	元請会社	労務安全の機能メニューの [トップページ] > [監理技術者等配置情報] で登録した情報が出力されます。
③	一次協力会社	共通マスタメニューの [会社情報] > [本社情報] で登録した情報が出力されます。 労務安全の機能メニューの [トップページ] > [会社・工事情報] から現場ごとに情報を編集することもできます。
④	協力会社	共通マスタメニューの [会社情報] > [本社情報] で登録した情報が出力されます。 労務安全の機能メニューの [トップページ] > [会社・工事情報] から現場ごとに情報を編集することもできます。
⑤	協力会社	共通マスタメニューの [会社情報] > [労務安全項目] で登録した情報が出力されます。 労務安全の機能メニューの [トップページ] > [会社・工事情報] から現場ごとに情報を編集することもできます。

4.2 持込機械等使用届（電動工具・電気溶接機等）

協力会社が電動工具などを持ち込む現場の場合に提出する書類です。

参考様式第6号 年 月 日

持込機械等（電動工具・電気溶接機等）使用届

① 事業所の名称

② 所長名
(現場代理人) 殿

③ 一次会社名

④ 持込会社名
(一次)

⑤ 代表者名

④ 電 話

持込時の点検表

点検事項	点検 年 月 日										機 械 名	
	1	2	3	4	5	6	7	8	9	10		
ア ー ス 線												1) 電動カンナ
接 地 ク ラ ン プ												2) 電動ドリル
キ ャ ッ プ タ イ ヤ												3) 電動丸のこ
コ ネ ク タ												4) グランドリフト等
接 地 端 子 の 締 結												5) アーク溶接機
充 電 部 の 絶 縁												6) ウェルチ
自 動 電 撃 防 止 装 置												7) 発電機
絶 縁 ホ ル ダ ー												8) トランス
溶 接 保 護 面												9) コンプレッサー
操 作 ス イ ッ チ												10) 送風機
絶 縁 抵 抗 測 定 値												11) ボンブ
各 種 プ レ ー キ の 作 動												12) ミキサー
手 す り ・ 開 い												13) コンベヤ
フ ッ ク の は ず れ 止 め												14) 吹付機
ワ イ ヤ ロ ー プ ・ チ ェ ー ン												15) ボーリングマシン
滑 車												16) 鉄線コンパクター
回 転 部 の 開 い 等												17) ベンダー
危 険 表 示												18) 鉄筋加工機
そ の 他												19) 電動チェーンブロック
												20) その他

このたび、下記機械等を右の点検表により、点検整備のうえ持込・使用しますので、お届けします。
なお、使用に際しては関係法令に定められた事項を遵守します。

番号	機 械 名	規格性能	管理番号 受付番号	持 込 年 月 日 搬出予定年月日	点 検 者	取 扱 者
1				年 月 日		
2				年 月 日		
3				年 月 日		
4				年 月 日		
5				年 月 日		
6				年 月 日		
7				年 月 日		
8				年 月 日		
9				年 月 日		
10				年 月 日		

機械の特性、その他その使用上注意すべき事項

元 請 確 認 欄	受 付 確 認 者
担当者	年 月 日

(注) 1. 持込機械等の届出は、当該機械を持ち込む会社（貸与を受けた会社が下請の場合はその会社）の代表者が所長に届け出ること。
2. 点検表の点検結果欄には、該当する箇所へ印を記入すること。
3. 絶縁抵抗の測定については、測定値（MΩ）を記入すること。
4. 持込機械届受理証を持込機械に貼付すること。

	入力会社	説明
①	元請会社	労務安全の機能メニューの [トップページ] > [会社・工事情報] で登録した情報が出力されます。
②	元請会社	労務安全の機能メニューの [トップページ] > [監理技術者等配置情報] で登録した情報が出力されます。
③	一次協力会社	共通マスタメニューの [会社情報] > [本社情報] で登録した情報が出力されます。 労務安全の機能メニューの [トップページ] > [会社・工事情報] から現場ごとに情報を編集することもできます。
④	協力会社	共通マスタメニューの [会社情報] > [本社情報] で登録した情報が出力されます。 労務安全の機能メニューの [トップページ] > [会社・工事情報] から現場ごとに情報を編集することもできます。
⑤	協力会社	共通マスタメニューの [会社情報] > [労務安全項目] で登録した情報が出力されます。 労務安全の機能メニューの [トップページ] > [会社・工事情報] から現場ごとに情報を編集することもできます。

更新日：2022/07/25

43

©2022RVSTA,Inc.

4.3 有機溶剤・特定化学物質等持込使用届

協力会社が有機溶剤などを持ち込む現場の場合に提出する書類です。

標準様式第11号	元請 確認欄																									
	年 月 日																									
有機溶剤・特定化学物質等持込使用届																										
① 事業所の名称 ② 所長名 (現場代理人) 殿	③ 一次会社名 ④ 使用会社名 (一次) ⑤ 現場代理人 (現場責任者)																									
このたび、下記の有機物質・特定化学物質等を持ち込・使用するのでお届けします。なお、使用に際しては、 SDS (安全データシート) 内容を掲示し、作業員に対して周知を行うとともに関係法規を遵守します。																										
使用材料	<table border="1" style="width: 100%; border-collapse: collapse;"> <thead> <tr> <th style="width: 30%;">商品名</th> <th style="width: 20%;">メーカー名</th> <th style="width: 10%;">搬入量</th> <th style="width: 10%;">種別</th> <th style="width: 30%;">含有成分</th> </tr> </thead> <tbody> <tr><td> </td><td> </td><td> </td><td> </td><td> </td></tr> <tr><td> </td><td> </td><td> </td><td> </td><td> </td></tr> <tr><td> </td><td> </td><td> </td><td> </td><td> </td></tr> <tr><td> </td><td> </td><td> </td><td> </td><td> </td></tr> </tbody> </table>	商品名	メーカー名	搬入量	種別	含有成分																				
商品名	メーカー名	搬入量	種別	含有成分																						
使用場所																										
保管場所	使用機械 又は工具																									
使用期間	年 月 日 ~ 年 月 日 (予定)																									
作業主任者等	氏名 作業手順書 添付 (有・無)																									
SDS	SDS 添付 (有・無)																									
換気対策																										

(注) 1. 商品名、種別、含有成分等は材料に添付されているラベル成分表等から写しを記入して下さい。
 2. 危険物とは、ガソリン、灯油、プロパン、アセチレンガス等をいいます。
 3. 有害物とは、塗装、防水などに使用する有機溶剤、特定化学物質などをいいます。

	入力会社	説明
①	元請会社	労務安全の機能メニューの [トップページ] > [会社・工事情報] で登録した情報が出力されます。
②	元請会社	労務安全の機能メニューの [トップページ] > [監理技術者等配置情報] で登録した情報が出力されます。
③	一次協力会社	共通マスタメニューの [会社情報] > [本社情報] で登録した情報が出力されます。 労務安全の機能メニューの [トップページ] > [会社・工事情報] から現場ごとに情報を編集することもできます。
④	協力会社	共通マスタメニューの [会社情報] > [本社情報] で登録した情報が出力されます。 労務安全の機能メニューの [トップページ] > [会社・工事情報] から現場ごとに情報を編集することもできます。
⑤	協力会社	労務安全の機能メニューの [トップページ] > [主任技術者等配置情報] で登録した情報が出力されます。



5章 参考資料




本章では、労務安全書類に関する補足情報について記載しています。

5.1 労務安全項目と入力画面

労務安全書類に出力される各項目の入力画面は以下のとおりです。

元請会社の労務安全項目






項目	入力画面
一号特定技能外国人	労務安全の機能メニューの [トップページ] > [会社・工事情報] > [外国人の従事状況]
受入教育	労務安全の機能メニューの [現場内作業員検索] 現場監督のみ操作できます。
外国人技能実習生	労務安全の機能メニューの [トップページ] > [会社・工事情報] > [外国人の従事状況]
外国人建設就労者	労務安全の機能メニューの [トップページ] > [会社・工事情報] > [外国人の従事状況]
外国人就労者情報	共通マスタメニューの [会社情報] > [本社情報] > [外国人就労者情報] 共通マスタは本社管理者のみ操作できます。  こんなときは? 現場によって出力内容を変更する場合は以下から入力します。 <ul style="list-style-type: none">● 労務安全の機能メニューの [トップページ] > [会社・工事情報] > [外国人の従事状況]
会社住所	共通マスタメニューの [会社情報] > [本社情報] > [(基本情報)] 共通マスタは本社管理者のみ操作できます。
会社電話番号	共通マスタメニューの [会社情報] > [本社情報] > [(基本情報)] 共通マスタは本社管理者のみ操作できます。
会社名	共通マスタメニューの [会社情報] > [本社情報] > [(基本情報)] 共通マスタは本社管理者のみ操作できます。  こんなときは? 現場によって出力内容を変更する場合は以下から入力します。 <ul style="list-style-type: none">● 労務安全の機能メニューの [トップページ] > [会社・工事情報] > [本店情報]
監督員	労務安全の機能メニューの [トップページ] > [監理技術者等配置情報] > [監督員]
監理技術者	労務安全の機能メニューの [トップページ] > [監理技術者等配置情報] > [監理技術者・主任技術者]
監理技術者補佐	労務安全の機能メニューの [トップページ] > [監理技術者等配置情報] > [監理技術者補佐] 監理技術者が選択された場合のみ入力できます。



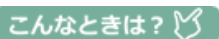
項目	入力画面
許可情報	<p>共通マスタメニューの [会社情報] > [本社情報] > [許可情報]</p> <p>共通マスタは本社管理者のみ操作できます。</p> <p>こんなときは? </p> <p>現場によって出力内容を変更する場合は以下から入力します。共通マスタメニューの登録した許可情報のうち「許可番号」と「許可（更新）年月日」の異なる許可業種を4件まで選択できます。「許可番号」と「許可（更新）年月日」が同一の許可業種は複数選択しても1件とみなします。</p> <ul style="list-style-type: none"> ● 労務安全の機能メニューの [トップページ] > [会社・工事情報] > [許可情報]
契約日	<p>労務安全の機能メニューの [トップページ] > [会社・工事情報] > [契約情報]</p>
健康保険	<p>共通マスタメニューの [会社情報] > [本社情報] > [健康保険情報]</p> <p>共通マスタは本社管理者のみ操作できます。</p> <p>こんなときは? </p> <p>現場によって出力内容を変更する場合は以下から入力します。</p> <ul style="list-style-type: none"> ● 労務安全の機能メニューの [トップページ] > [会社・工事情報] > [社会保険情報] > [元請契約] または [下請契約]
建退共	<p>共通マスタメニューの [会社情報] > [本社情報] > [退職金共済情報]</p> <p>共通マスタは本社管理者のみ操作できます。</p>
現場住所	<p>共通マスタメニューの [現場一覧] > [基本情報] > [現場情報]</p>
現場代理人	<p>労務安全の機能メニューの [トップページ] > [監理技術者等配置情報] > [現場代理人]</p>
工期	<p>労務安全の機能メニューの [トップページ] > [会社・工事情報] > [工事情報]</p>
高血圧の基準	<p>共通マスタメニューの [会社情報] > [労務安全項目] > [高血圧・低血圧情報]</p>
工事情報	<p>労務安全の機能メニューの [トップページ] > [会社・工事情報] > [工事情報]</p>
工事名称	<p>共通マスタメニューの [現場一覧] > [基本情報] > [工事基本情報]</p>
高齢者の基準年齢	<p>共通マスタメニューの [会社情報] > [労務安全項目] > [高齢者情報]</p>
雇用保険	<p>共通マスタメニューの [会社情報] > [本社情報] > [雇用保険情報]</p> <p>共通マスタは本社管理者のみ操作できます。</p> <p>こんなときは? </p> <p>現場によって出力内容を変更する場合は以下から入力します。</p> <ul style="list-style-type: none"> ● 労務安全の機能メニューの [トップページ] > [会社・工事情報] > [社会保険情報] > [元請契約] または [下請契約]
災害防止協議会	<p>労務安全の機能メニューの [トップページ] > [監理技術者等配置情報] > [災害防止協議会]</p>
CCUS 現場 ID	<p>共通マスタメニューの [現場一覧] > [基本情報]</p>
CCUS 事業者 ID	<p>共通マスタメニューの [会社情報] > [CCUS 連携情報] > [CCUS 基本情報]</p>
下請契約	<p>労務安全の機能メニューの [トップページ] > [会社・工事情報] > [契約情報]</p>
支店情報	<p>共通マスタメニューの [会社情報] > [支店情報]</p> <p>共通マスタは本社管理者、支店管理者のみ操作できます。</p>

項目	入力画面
事務所情報	共通マスタメニューの [現場一覧] > [基本情報] > [事務所情報]
主任技術者	労務安全の機能メニューの [トップページ] > [監理技術者等配置情報] > [監理技術者・主任技術者]
所長名	共通マスタメニューの [現場一覧] > [基本情報] > [管理者情報]
専門技術者	労務安全の機能メニューの [トップページ] > [監理技術者等配置情報] > [専門技術者]
代表者	共通マスタメニューの [会社情報] > [本社情報] > [代表者情報] 共通マスタは本社管理者のみ操作できます。
中退共	共通マスタメニューの [会社情報] > [本社情報] > [退職金共済情報] 共通マスタは本社管理者のみ操作できます。
低血圧の基準	共通マスタメニューの [会社情報] > [労務安全項目] > [高血圧・低血圧情報]
統括安全衛生責任者	労務安全の機能メニューの [トップページ] > [監理技術者等配置情報] > [災害防止協議会]
年金保険	共通マスタメニューの [会社情報] > [本社情報] > [年金保険情報] 共通マスタは本社管理者のみ操作できます。 こんなときは? 現場によって出力内容を変更する場合は以下から入力します。 ● 労務安全の機能メニューの [トップページ] > [会社・工事情報] > [社会保険情報] > [元請契約] または [下請契約]
発注者情報	労務安全の機能メニューの [トップページ] > [会社・工事情報] > [発注者情報]
元請契約	労務安全の機能メニューの [トップページ] > [会社・工事情報] > [契約情報]
元方安全衛生管理者	労務安全の機能メニューの [トップページ] > [監理技術者等配置情報] > [災害防止協議会]
労災上乘せ保険	共通マスタメニューの [会社情報] > [本社情報] > [労災上乘せ保険情報]
労災保険特別加入	共通マスタメニューの [会社情報] > [本社情報] > [労災保険特別加入制度] 共通マスタは本社管理者のみ操作できます。 こんなときは? 現場によって出力内容を変更する場合は以下から入力します。 ● 労務安全の機能メニューの [トップページ] > [会社・工事情報] > [社会保険情報] > [元請契約] または [下請契約]

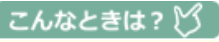

協力会社の労務安全項目

項目	入力画面
安全衛生教育	共通マスタメニューの [作業員一覧] > [受講表彰履歴] > [安全衛生教育受講履歴]
安全衛生推進者	労務安全の機能メニューの [トップページ] > [主任技術者等配置情報] > [安全衛生推進者]
安全衛生責任者	労務安全の機能メニューの [トップページ] > [主任技術者等配置情報] > [安全衛生責任者]

項目	入力画面
一号特定技能外国人	労務安全の機能メニューの [トップページ] > [会社・工事情報] > [外国人の従事状況]
受入教育	労務安全の機能メニューの [トップページ] > [現場作業員情報] > [作業員情報]
送り出し教育	労務安全の機能メニューの [配下作業員検索]
外国人技能実習生	労務安全の機能メニューの [トップページ] > [会社・工事情報] > [外国人の従事状況]
外国人建設就労者	労務安全の機能メニューの [トップページ] > [会社・工事情報] > [外国人の従事状況]
外国人就労者情報	<p>共通マスタメニューの [会社情報] > [労務安全項目] > [外国人就労者情報]</p> <p>こんなときは? </p> <p>現場によって出力内容を変更する場合は以下から入力します。</p> <ul style="list-style-type: none"> ● 労務安全の機能メニューの [トップページ] > [会社・工事情報] > [外国人の従事状況] または [外国人就労者適正管理計画]
会社住所	<p>共通マスタメニューの [会社情報] > [本社情報] > [基本情報]</p> <p>こんなときは? </p> <p>現場によって出力内容を変更する場合は以下から入力します。</p> <ul style="list-style-type: none"> ● 労務安全の機能メニューの [トップページ] > [会社・工事情報] > [会社情報]
会社電話番号	<p>共通マスタメニューの [会社情報] > [本社情報] > [基本情報]</p> <p>こんなときは? </p> <p>現場によって出力内容を変更する場合は以下から入力します。</p> <ul style="list-style-type: none"> ● 労務安全の機能メニューの [トップページ] > [会社・工事情報] > [会社情報]
会社名	<p>共通マスタメニューの [会社情報] > [本社情報] > [基本情報]</p> <p>こんなときは? </p> <p>現場によって出力内容を変更する場合は以下から入力します。</p> <ul style="list-style-type: none"> ● 労務安全の機能メニューの [トップページ] > [会社・工事情報] > [会社情報]
監督員	労務安全の機能メニューの [トップページ] > [主任技術者等配置情報] > [監督員]
既往症	共通マスタメニューの [作業員一覧] > [既往症] > [既往症]
基幹技能者	共通マスタメニューの [作業員一覧] > [職種・免許・資格] > [基幹技能者]
危険有害業務再発防止教育	共通マスタメニューの [作業員一覧] > [労務安全基本情報] > [教育]
技能講習	共通マスタメニューの [作業員一覧] > [受講表彰履歴] > [技能講習受講履歴]
技能士	共通マスタメニューの [作業員一覧] > [職種・免許・資格] > [技能士]
許可情報	<p>共通マスタメニューの [会社情報] > [労務安全項目] > [許可情報]</p> <p>こんなときは? </p> <p>「建設業許可」「警備業許可」「その他許可」の許可情報を登録できます。</p> <p>測量などの建設業許可 29 業種や警備業に該当しない許可情報は「その他許可」に登録してください。</p> <ul style="list-style-type: none"> ● 労務安全の機能メニューの [トップページ] > [会社・工事情報] > [許可情報] <p>現場ごとに、許可種別を 1 つ選択のうえ許可業種を選択してください。</p>

項目	入力画面
緊急連絡先	共通マスタメニューの [作業員一覧] > [緊急連絡先] > [緊急連絡先]
経験開始年月日	共通マスタメニューの [作業員一覧] > [労務安全基本情報] > [経験開始・雇入年月日]
契約日	労務安全の機能メニューの [トップページ] > [会社・工事情報] > [工事情報]
血液型	共通マスタメニューの [作業員一覧] > [労務安全基本情報] > [血液型]
健康診断	共通マスタメニューの [作業員一覧] > [健康診断] > [健康診断]
健康保険(会社)	共通マスタメニューの [会社情報] > [労務安全項目] > [健康保険情報]  現場によって出力内容を変更する場合は以下から入力します。 ● 労務安全の機能メニューの [トップページ] > [会社・工事情報] > [健康保険]
健康保険(作業員)	共通マスタメニューの [作業員一覧] > [保険加入状況] > [健康保険]
建退共(会社)	共通マスタメニューの [会社情報] > [労務安全項目] > [退職金共済情報]  現場によって出力内容を変更する場合は以下から入力します。 ● 労務安全の機能メニューの [トップページ] > [会社・工事情報] > [退職金共済]
建退共(作業員)	共通マスタメニューの [作業員一覧] > [保険加入状況] > [退職金共済]
現場代理人	労務安全の機能メニューの [トップページ] > [主任技術者等配置情報] > [現場代理人]
工期	労務安全の機能メニューの [トップページ] > [会社・工事情報] > [工事情報]
工事情報	労務安全の機能メニューの [トップページ] > [会社・工事情報] > [工事情報]
国籍	共通マスタメニューの [作業員一覧] > [労務安全基本情報] > [国籍情報]
雇用管理責任者	労務安全の機能メニューの [トップページ] > [主任技術者等配置情報] > [雇用管理責任者]
雇用証明書	共通マスタメニューの [作業員一覧] > [労務安全基本情報] > [添付書類]
雇用保険(会社)	共通マスタメニューの [会社情報] > [労務安全項目] > [雇用保険情報]  現場によって出力内容を変更する場合は以下から入力します。 ● 労務安全の機能メニューの [トップページ] > [会社・工事情報] > [雇用保険]
雇用保険(作業員)	共通マスタメニューの [作業員一覧] > [保険加入状況] > [雇用保険]
在籍証明書	共通マスタメニューの [作業員一覧] > [労務安全基本情報] > [添付書類]
在留資格	共通マスタメニューの [作業員一覧] > [労務安全基本情報] > [国籍情報]
作業員種別	労務安全の機能メニューの [トップページ] > [現場作業員情報] > [作業員情報]
作業主任者	労務安全の機能メニューの [トップページ] > [現場作業員情報] > [作業員情報]
CCUS 技能者 ID	共通マスタメニューの [作業員一覧] > [基本情報] > [CCUS 連携情報]
CCUS 事業者 ID	共通マスタメニューの [会社情報] > [CCUS 連携情報] > [CCUS 基本情報]
資格(免許資格)	共通マスタメニューの [作業員一覧] > [職種・免許・資格] > [免許資格]

項目	入力画面
従事業務	労務安全の機能メニューの [トップページ] > [現場作業員情報] > [作業員情報]
住所	共通マスタメニューの [作業員一覧] > [労務安全基本情報] > [住所・連絡先]
主任技術者	労務安全の機能メニューの [トップページ] > [主任技術者等配置情報] > [主任技術者]
職種	共通マスタメニューの [作業員一覧] > [職種・免許・資格] > [職種] <div style="background-color: #ffffcc; padding: 5px;"> <p>こんなときは? </p> <p>現場によって出力内容を変更する場合は以下から入力します。共通マスタメニューの作業員情報で登録した職種から選択できます。</p> <ul style="list-style-type: none"> ● 労務安全の機能メニューの [現場作業員情報] > [職種立場] </div>
生年月日	共通マスタメニューの [作業員一覧] > [基本情報] > [基本情報]
性別	共通マスタメニューの [作業員一覧] > [基本情報] > [基本情報]
姓名	共通マスタメニューの [作業員一覧] > [基本情報] > [基本情報]
専門技術者	労務安全の機能メニューの [トップページ] > [主任技術者等配置情報] > [専門技術者]
退場予定日	労務安全の機能メニューの [トップページ] > [現場作業員情報] > [作業員情報]
退職金共済 (会社)	共通マスタメニューの [会社情報] > [労務安全項目] > [退職金共済情報] <div style="background-color: #ffffcc; padding: 5px;"> <p>こんなときは? </p> <p>現場によって出力内容を変更する場合は以下から入力します。</p> <p>労務安全の機能メニューの [トップページ] > [会社・工事情報] > [退職金共済]</p> </div>
退職金共済 (作業員)	共通マスタメニューの [作業員一覧] > [保険加入状況] > [退職金共済]
代表者	共通マスタメニューの [会社情報] > [労務安全項目] > [代表者情報] <div style="background-color: #ffffcc; padding: 5px;"> <p>こんなときは? </p> <p>現場によって出力内容を変更する場合は以下から入力します。</p> <ul style="list-style-type: none"> ● 労務安全の機能メニューの [トップページ] > [会社・工事情報] > [会社情報] </div>
立場	労務安全の機能メニューの [トップページ] > [現場作業員情報] > [職種立場]
中退共 (会社)	共通マスタメニューの [会社情報] > [労務安全項目] > [退職金共済情報] <div style="background-color: #ffffcc; padding: 5px;"> <p>こんなときは? </p> <p>現場によって出力内容を変更する場合は以下から入力します。</p> <ul style="list-style-type: none"> ● 労務安全の機能メニューの [トップページ] > [会社・工事情報] > [退職金共済] </div>
中退共 (作業員)	共通マスタメニューの [作業員一覧] > [保険加入状況] > [退職金共済]
電話番号	共通マスタメニューの [作業員一覧] > [労務安全基本情報] > [住所・連絡先]
登録基幹技能者	労務安全の機能メニューの [トップページ] > [主任技術者等配置情報] > [登録基幹技能者]
特殊健康診断	共通マスタメニューの [作業員一覧] > [健康診断] > [特殊健康診断]
特別教育	共通マスタメニューの [作業員一覧] > [受講表彰履歴] > [特別教育受講履歴]
入場年月日	労務安全の機能メニューの [トップページ] > [現場作業員情報] > [作業員情報]
入場予定日	労務安全の機能メニューの [トップページ] > [現場作業員情報] > [作業員情報]

項目	入力画面
年金保険(会社)	<p>共通マスタメニューの [会社情報] > [労務安全項目] > [年金保険情報]</p> <p> こんなときは?</p> <p>現場によって出力内容を変更する場合は以下から入力します。</p> <p>労務安全の機能メニューの [トップページ] > [会社・工事情報] > [年金保険]</p>
年金保険(作業員)	<p>共通マスタメニューの [作業員一覧] > [保険加入状況] > [年金保険]</p>
能力向上教育	<p>共通マスタメニューの [作業員一覧] > [労務安全基本情報] > [教育]</p>
表彰履歴	<p>共通マスタメニューの [作業員一覧] > [受講表彰履歴] > [表彰履歴]</p>
免許(免許資格)	<p>共通マスタメニューの [作業員一覧] > [職種・免許・資格] > [免許資格]</p>
雇入時教育	<p>共通マスタメニューの [作業員一覧] > [労務安全基本情報] > [教育]</p>
雇入年月日	<p>共通マスタメニューの [作業員一覧] > [労務安全基本情報] > [経歴開始・雇入年月日]</p>
労災上乗せ保険	<p>共通マスタメニューの [会社情報] > [労務安全項目] > [労災保険上乗せ情報]</p>
労災保険特別加入(会社)	<p>共通マスタメニューの [会社情報] > [労務安全項目] > [労災保険特別加入情報]</p> <p> こんなときは?</p> <p>現場によって出力内容を変更する場合は以下から入力します。</p> <ul style="list-style-type: none"> ● 労務安全の機能メニューの [トップページ] > [会社・工事情報] > [労災保険]
労災保険特別加入(作業員)	<p>共通マスタメニューの [作業員一覧] > [保険加入状況] > [労災保険特別加入]</p>



0120-305-878

フリーダイヤル（携帯電話・PHSからもご利用いただけます）
受付時間：09:15～17:30（土日祝日及び、弊社休業日を除く）



bld-support@buildee.jp

送信の際は「ご担当者様名」「会社名」を必ずご記載ください。